

Einwohnergemeinde Gündlischwand



Gündlischwand

Z w e i l ü t s c h i n e n

im Zentrum der Jungfrau-Region

Jahresrechnung

2020

INHALTSVERZEICHNIS

1	BERICHTERSTATTUNG	4
2	ECKDATEN	8
2.1	Übersicht	8
2.2	Selbstfinanzierung / Finanzierungsergebnis	9
2.3	Gestufte Erfolgsausweise	10
2.3.1	Gesamthaushalt	10
2.3.2	Allgemeiner Haushalt	11
2.3.3	Wasserversorgung	12
2.3.4	Abwasserentsorgung	13
2.3.5	Abfall	14
3	BILANZ	15
4	FUNKTIONEN	17
4.1	Erfolgsrechnung	17
4.2	Investitionsrechnung	23
5	SACHGRUPPEN	24
5.1	Erfolgsrechnung	24
5.2	Investitionsrechnung	25
6	GELDFLUSSRECHNUNG	26
7	FINANZKENNZAHLEN	28
7.1	Gesamthaushalt	28
7.2	Allgemeiner Haushalt	29
7.3	Spezialfinanzierung Wasserversorgung	29
7.4	Spezialfinanzierung Abwasserentsorgung	30
7.5	Spezialfinanzierung Abfall	30
8	ANTRAG DER EXEKUTIVE	31
9	BESTÄTIGUNGSBERICHT	33

10 GENEHMIGUNG DER JAHRESRECHNUNG.....	34
11 ANHANG	35
11.1 Regelwerk	35
11.1.1 Angewendetes Regelwerk	35
11.1.2 Bewertung Finanzvermögen	35
11.1.3 Bewertung Verwaltungsvermögen	36
11.1.4 Aktivierungsgrenzen	36
11.1.5 Bestehendes Verwaltungsvermögen.....	36
11.2 Grundlagen der Jahresrechnung	37
11.3 Eigenkapitalnachweis	38
11.4 Rückstellungsspiegel.....	39
11.5 Beteiligungsspiegel	40
11.6 Gewährleistungsspiegel	42
11.7 Anlagespiegel.....	43
11.8 Kreditkontrolle	46
11.8.1 Verpflichtungskredite für Investitionen.....	46
11.8.2 Nachkredite.....	47
11.9 Weitere massgebende Angaben	49
11.9.1 Werterhaltungskosten und Einlagen in die Spezialfinanzierung Werterhalt Wasserversorgung.....	48
11.9.2 Werterhaltungskosten und Einlagen in die Spezialfinanzierung Werterhalt Abwasseranlagen.....	49
12 DETAILS ZUR RECHNUNG	51
12.1 Bilanz	51
12.2 Erfolgsrechnung nach Funktionen	56
12.3 Erfolgsrechnung nach Sachgruppen.....	76
12.4 Investitionsrechnung nach Funktionen	83
12.5 Investitionsrechnung nach Sachgruppen.....	87

1 BERICHTERSTATTUNG

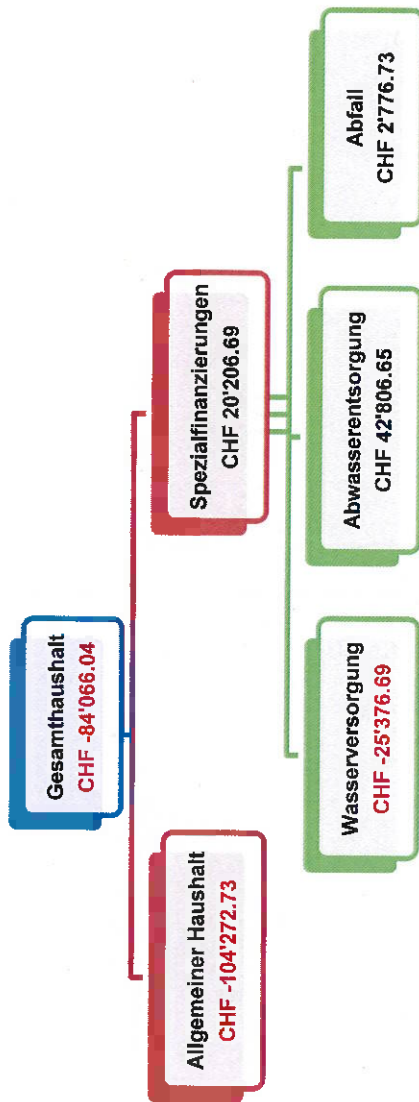
1.1 Bericht

Allgemeines

Die Jahresrechnung 2020 wurde nach dem Rechnungslegungsmodell HRM2 gemäss Art. 70 Gemeindegesetz (GG, BSG 170.22) erstellt. Zum Einsatz gelangte das EDV-System der Firma Dialog Verwaltungs-Data AG.

Ergebnisse

Nach HRM2 muss das Ergebnis des **Gesamthaushalts** von der Gemeindeversammlung genehmigt werden,



1.1.1 Erfolgsrechnung

Ergebnis Gesamthaushalt

Der Gesamthaushalt schliesst mit einem Aufwandüberschuss von Fr. 84'066.04 ab. Budgetiert ist ein Aufwandüberschuss von Fr. 20'410.00. Die Schlechterstellung gegenüber dem Budget 2020 beträgt Fr. 63'656.04.

Ergebnis Allgemeiner Haushalt

Der Allgemeine Haushalt schliesst nach Vornahme der ordentlichen zusätzlichen Abschreibungen mit einem Aufwandüberschuss von Fr. 104'272.73 ab (s. Abschreibungen). Budgetiert ist ein Aufwandüberschuss von Fr. 62'800.00. Die Schlechterstellung gegenüber dem Budget 2020 beträgt Fr. 41'472.73.

Die folgenden Kommentare beziehen sich auf den Gesamthaushalt.

Personalaufwand

Der Personalaufwand ist Fr. 20'835.33 höher als budgetiert. Die Löhne des Verwaltungs- und Betriebspersonals sind höher ausgefallen als budgetiert. Der Lohn 2019 vom Brunnenmeister ist erst im 2020 abgerechnet worden.

Sachaufwand

Der Sachaufwand liegt Fr. 30'759.84 über dem Budget. Die Honorare für die Nachführung des Vermessungswerks sowie Leitungskatasters Wasser sind höher ausgefallen als budgetiert. Im Unterhalt Wasserleitungen sind die Kosten auch höher ausgefallen, als budgetiert.

Abschreibungen

Das bestehende Verwaltungsvermögen (Art. T2-4 Abs. 1 Ziff. 1 bis 4, Übergangsbestimmungen GV) ist per 01.01.2016 zu Buchwerten in HRM2 übernommen worden und beträgt Fr. 94'193.90. Das bestehende Verwaltungsvermögen wird innert 12 Jahre (Fr. 7'849.85) abgeschrieben.

Die ordentlichen Abschreibungen nach Nutzungsdauer betragen Fr. 19'400.75.

Systembedingte zusätzliche Abschreibungen (Art. 84 GV) müssen vorgenommen werden, wenn der Allgemeine Haushalt einen Ertragsüberschuss ausweist und die ordentlichen Abschreibungen kleiner als die Nettoinvestitionen sind. Im Rechnungsjahr 2020 müssen keine systembedingten zusätzlichen Abschreibungen vorgenommen werden.

Transferaufwand

Mit der Einführung von HRM2 ist in der Direktionsverordnung über den Finanzhaushalt der Gemeinden (FHDV, BSG 170.511) die Periodengrenzung neu explizit verankert worden. Die drei Lastenverteiler Ergänzungsleistungen AHV/IV, Familienzulagen NE und Sozialhilfe werden periodengerecht verbucht. Die Umstellung zur periodengerechten Abgrenzung ist 2014 vollzogen worden (Doppelbelastung 2014). Der Transferaufwand ist um Fr. 31'011.20 höher als budgetiert. Es sind mehr Kinder in die Sekundarschule nach Wilderswil gegangen, als budgetiert.

Fiskalertrag

Die Einnahmen aus Steuern liegen Fr. 78'116.45 unter dem Budget. Im Bereich Einkommenssteuern natürliche Personen wurde weniger eingenommen als budgetiert.

Entgelte

Die Entgelte liegen Fr. 11'307.17 über dem Budget. Im Bereich Benutzungsgebühren Wasser und Abwasser wurde mehr eingenommen. Auch von der Schwellenkorporation hat es mehr Geld gegeben als budgetiert.

Finanz- und Lastenausgleich

Die Einnahmen aus dem Finanzausgleich betragen Fr. 349'881.00. Dies entspricht einer Mindereinnahme gegenüber dem Budget von Fr. 15'719.00.

1.1.2 Spezialfinanzierungen (SF)

SF Wasserversorgung

Die Wasserversorgung (Funktion 7101) schliesst mit einem Aufwandüberschuss von Fr. 25'376.69 ab. Budgetiert ist ein Aufwandüberschuss von Fr. 12'510.00.

Das Eigenkapital der SF Wasserversorgung beträgt Fr. 16'663.46 (Konto: 29001.01).

Der Bestand des Werterhalts beläuft sich auf Fr. 317'053.10 (Konto: 29301.01).

Im Bereich Wasser wurde die Verbindungsleitung in der Bahnhofstrasse erstellt sowie die Wasserleitung im Viertel und Lüüwi saniert. Weiter wurde die Fernsteuerung und Alarmierung auf 4G umgestellt.

SF Abwasserentsorgung

Die Abwasserentsorgung (Funktion 7200) schliesst mit einem Ertragsüberschuss von Fr. 42'806.65 ab. Budgetiert ist ein Ertragsüberschuss von Fr. 45'500.00.

Das Eigenkapital der SF Abwasserentsorgung beträgt Fr. 237'317.56 (Konto: 29002.01).

Der Bestand des Werterhalts beläuft sich auf Fr. 790'884.40 (Konto: 29302.01).

SF Abfall

Der Abfall (Funktion 7301) schliesst mit einem Ertragsüberschuss von Fr. 2'776.73 ab. Budgetiert ist ein Ertragsüberschuss von Fr. 9'400.00.

Das Eigenkapital der SF Abfall beträgt Fr. 55'405.19 (Konto: 29003.01).

1.1.3 Investitionsrechnung

Es sind Nettoinvestitionen von Fr. 62'072.35 getätigt worden. Budgetiert sind Nettoinvestitionen von Fr. 75'000.00. Es wurde in etwa so investiert und eingenommen wie budgetiert.

1.1.4 Bilanz

	per 31.12.2020	per 31.12.2019
Bilanzsumme	Fr. 1'968'996.26	Fr. 2'020'049.01
Finanzvermögen	Fr. 1'310'455.85	Fr. 1'395'481.75
Verwaltungsvermögen	Fr. 658'540.41	Fr. 624'567.26
Fremdkapital	Fr. 42'982.95	Fr. 86'641.96
Eigenkapital	Fr. 1'926'013.31	Fr. 1'933'407.05
Bilanzüberschuss	Fr. 479'730.70	Fr. 584'003.43

1.1.5 Nachkredite

Total: Fr. 148'244.76

davon:

gebunden Fr. 74'171.00
 GR Kompetenz Fr. 74'073.76
 zu beschliessen Fr. 0.00

1.2 Spezialfinanzierungen

(Gebührenfinanzierte Bereiche Art. 30 Bst. b FHDV)

SF Wasserversorgung

	Rechnungsjahr Fr.	Budget Fr.
Erfolg	-25'376.69	-12'510.00
Verwaltungsvermögen per 31.12.2020	82'265.15	
Bestand Werterhalt per 31.12.2020	317'053.10	
Eigenkapital per 31.12.2020	16'663.46	

SF Abwasserentsorgung

	Rechnungsjahr Fr.	Budget
Erfolg	42'806.65	45'500.00
Verwaltungsvermögen per 31.12.2020	7'637.25	
Bestand Werterhalt per 31.12.2020	790'884.40	
Eigenkapital per 31.12.2020	237'317.56	

SF Abfall

	Rechnungsjahr Fr.	Budget Fr.
Erfolg	2'776.73	9'400.00
Verwaltungsvermögen per 31.12.2020	0.00	
Bestand Werterhalt per 31.12.2020	0.00	
Eigenkapital per 31.12.2020	55'405.19	

2 ECKDATEN

2.1 Übersicht

				Rechnung 2020	Budget 2020	Rechnung 2019
Jahresergebnis ER Gesamthaushalt			90	-84'066.04	-20'410.00	42'916.47
Jahresergebnis ER Allgemeiner Haushalt			9000 o. 9001	-104'272.73	-62'800.00	-3'624.70
Jahresergebnis gesetzliche Spezialfinanzierungen			9010 o. 9011	20'206.69	42'390.00	46'541.17
Steuerertrag natürliche Personen			400	510'874.05	579'500.00	561'439.15
Steuerertrag juristische Personen			401	17'559.85	19'500.00	24'879.65
Liegenschaftsteuer			4021	68'210.85	67'000.00	56'366.55
Nettoinvestitionen			5 ./ 6	62'072.35	75'000.00	268'823.90
Bestand Finanzvermögen			10	1'310'455.85		1'395'481.75
Bestand Verwaltungsvermögen Gesamthaushalt			14	658'540.41		624'567.26
Bestand Verwaltungsvermögen Allgemeiner Haushalt			s. 1)	568'638.01		574'035.96
Bestand Verwaltungsvermögen Spezialfinanzierungen			s. 2)	89'902.40		50'531.30
Fremdkapital			20	42'982.95		86'641.96
Eigenkapital			29	1'926'013.31		1'933'407.05
Bilanzüberschuss/-fehlbetrag			299	479'730.70		584'003.43
1) 14000, 14010, 14020, 14030, 14040, 14050, 14060, 14070, 14090, 14099.0, 14200, 14210, 14270, 14290, 14410, 14420, 14430, 14440, 14450, 14460, 14470,						
2) 14001-14004 / 14031-14034 / 14041-14044 / 14061-14064 / 14071-14074 / 14091-14094 / 14099.1-14099.3 / 14201-14204 / 14211-14214 / 14271-14274 / 14291-14294 / 14411-14414 / 14421-14424 / 14431-14434 / 14441-14444 / 14451-14454 / 14461-14464 / 14471-14474 / 14481-14484 / 14521-14524 / 14541-14544 / 14551-14554 / 14561-14564 / 14581-14584 / 14621-14624 / 14631-14634 / 14641-14644 / 14651-14654 / 14661-14664 / 14671-14674 / 14681-14684 / 14691-14694						

2.2 Selbstfinanzierung / Finanzierungsergebnis

				Rechnung 2020	Budget 2020	Rechnung 2019
Ergebnis Gesamthaushalt			90	-84'066.04	-20'410.00	42'916.47
Abschreibung Verwaltungsvermögen			33 +	28'099.20	7'850.00	8'354.80
Einlagen in Fonds und Spezialfinanzierungen			35 +	73'122.00	72'800.00	73'122.00
Entnahmen aus Fonds und Spezialfinanzierungen			45 -	449.70	-	-
Wertberichtigung Darlehen Verwaltungsvermögen			364 +	-	-	-
Wertberichtigung Beteiligungen Verwaltungsvermögen			365 +	-	-	-
Abschreibungen Investitionsbeiträge			366 +	-	-	-
Zusätzliche Abschreibungen			383 +	-	-	-
Einlagen in das Eigenkapital			389 +	4'000.00	4'000.00	4'000.00
Entnahmen aus dem Eigenkapital			489 -	-	-	-
Selbstfinanzierung				21'604.86	64'240.00	128'393.27
Nettoinvestitionen						
Investitionsausgaben			69	62'072.35	75'000.00	268'823.90
Investitionseinnahmen			59	0.00	0.00	0.00
Nettoinvestitionen				62'072.35	75'000.00	268'823.90

2.3 Gestufte Erfolgsausweise

2.3.1 Gesamthaushalt

	Rechnung 2020	Budget 2020	Rechnung 2019
Betrieblicher Aufwand			
30 Personalaufwand	237'685.33	216'850.00	246'657.90
31 Sach- und übriger Betriebsaufwand	325'740.16	356'500.00	375'781.93
33 Abschreibungen Verwaltungsvermögen	28'099.20	7'850.00	8'354.80
35 Einlagen in Fonds und Spezialfinanzierungen	73'122.00	72'800.00	73'122.00
36 Transferaufwand	879'351.20	848'340.00	807'413.44
37 Durchlaufende Beiträge	-	-	-
Total Betrieblicher Aufwand	1'543'997.89	1'502'340.00	1'511'330.07
Betrieblicher Ertrag			
40 Fiskalertrag	613'983.55	692'100.00	661'659.55
41 Regalien und Konzessionen	-	-	-
42 Entgelte	259'357.17	248'050.00	333'671.05
43 Verschiedene Erträge	-	-	-
45 Entnahmen aus Fonds und Spezialfinanzierungen	449.70	-	-
46 Transferertrag	555'950.83	515'730.00	530'242.44
47 Durchlaufende Beiträge	-	-	-
Total Betrieblicher Ertrag	1'429'741.25	1'455'880.00	1'525'573.04
ERGEBNIS AUS BETRIEBLICHER TÄTIGKEIT	-114'256.64	-46'460.00	14'242.97
34 Finanzaufwand	21'094.33	23'100.00	21'135.05
44 Finanzertrag	55'284.93	52'900.00	53'808.55
ERGEBNIS AUS FINANZIERUNG	34'190.60	29'800.00	32'673.50
OPERATIVES ERGEBNIS	-80'066.04	-16'660.00	46'916.47
38/39 Ausserordentlicher Aufwand	23'309.50	24'200.00	23'502.00
48/49 Ausserordentlicher Ertrag	19'309.50	20'450.00	19'502.00
AUSSERORDENTLICHES ERGEBNIS	-4'000.00	-3'750.00	-4'000.00
GESAMTERGEBNIS ERFOLGSRECHNUNG	-84'066.04	-20'410.00	42'916.47

2.3.2 Allgemeiner Haushalt

	Rechnung 2020	Budget 2020	Rechnung 2019
Betrieblicher Aufwand			
30 Personalaufwand	212'813.48	203'300.00	240'318.50
31 Sach- und übriger Betriebsaufwand	243'491.29	275'100.00	290'419.24
33 Abschreibungen Verwaltungsvermögen	26'387.95	7'850.00	7'849.85
35 Einlagen in Fonds und Spezialfinanzierungen	-	-	-
36 Transferaufwand	853'328.96	836'230.00	773'321.70
37 Durchlaufende Beiträge			
Total Betrieblicher Aufwand	1'336'021.68	1'322'480.00	1'311'909.29
Betrieblicher Ertrag			
40 Fiskalertrag	613'983.55	692'100.00	661'659.55
41 Regalien und Konzessionen	-	-	-
42 Entgelte	43'696.15	35'950.00	98'621.00
43 Verschiedene Erträge	-	-	-
45 Entnahmen aus Fonds und Spezialfinanzierungen	-	-	-
46 Transferertrag	555'950.83	515'730.00	530'242.44
47 Durchlaufende Beiträge			
Total Betrieblicher Ertrag	1'213'630.53	1'243'780.00	1'290'522.99
ERGEBNIS AUS BETRIEBLICHER TÄTIGKEIT	-122'391.15	-78'700.00	-21'386.30
34 Finanzaufwand	21'094.33	23'100.00	21'135.05
44 Finanzertrag	41'272.25	40'900.00	41'148.65
ERGEBNIS AUS FINANZIERUNG	20'177.92	17'800.00	20'013.60
OPERATIVES ERGEBNIS	-102'213.23	-60'900.00	-1'372.70
38/39 Ausserordentlicher Aufwand	18'309.50	19'200.00	18'502.00
48/49 Ausserordentlicher Ertrag	16'250.00	17'300.00	16'250.00
AUSSERORDENTLICHES ERGEBNIS	-2'059.50	-1'900.00	-2'252.00
GESAMTERGEBNIS ERFOLGSRECHNUNG	-104'272.73	-62'800.00	-3'624.70

2.3.3 Wasserversorgung

	Rechnung 2020	Budget 2020	Rechnung 2019
Betrieblicher Aufwand			
30 Personalaufwand	20'419.25	9'900.00	2'240.00
31 Sach- und übriger Betriebsaufwand	33'215.40	27'500.00	38'438.35
33 Abschreibungen Verwaltungsvermögen	862.65	-	504.95
35 Einlagen in Fonds und Spezialfinanzierungen	45'323.00	45'000.00	45'323.00
36 Transferaufwand	110.00	110.00	110.00
37 Durchlaufende Beiträge	-	-	-
Total Betrieblicher Aufwand	99'930.30	82'510.00	86'616.30
Betrieblicher Ertrag			
40 Fiskalertrag	-	-	-
41 Regalien und Konzessionen	-	-	-
42 Entgelte	71'373.85	66'500.00	76'520.05
43 Verschiedene Erträge	-	-	-
45 Entnahmen aus Fonds und Spezialfinanzierungen	-	-	-
46 Transferertrag	-	-	-
47 Durchlaufende Beiträge	-	-	-
Total Betrieblicher Ertrag	71'373.85	66'500.00	76'520.05
ERGEBNIS AUS BETRIEBLICHER TÄTIGKEIT	-28'556.45	-16'010.00	-10'096.25
34 Finanzaufwand	-	-	0.00
44 Finanzertrag	3'759.26	4'000.00	3'181.55
ERGEBNIS AUS FINANZIERUNG	3'759.26	4'000.00	3'181.55
OPERATIVES ERGEBNIS	-24'797.19	-12'010.00	-6'914.70
38/39 Ausserordentlicher Aufwand	2'000.00	2'000.00	2'000.00
48/49 Ausserordentlicher Ertrag	1'420.50	1'500.00	1'503.00
AUSSERORDENTLICHES ERGEBNIS	-579.50	-500.00	-497.00
GESAMTERGEBNIS ERFOLGSRECHNUNG	-25'376.69	-12'510.00	-7'411.70

2.3.4 Abwasserentsorgung

			Rechnung 2020		Budget 2020		Rechnung 2019
	Betrieblicher Aufwand						
30	Personalaufwand		334.05		-		9.05
31	Sach- und übriger Betriebsaufwand		868.15		1'900.00		1'536.05
33	Abschreibungen Verwaltungsvermögen		848.60		-		-
35	Einlagen in Fonds und Spezialfinanzierungen		27'799.00		27'800.00		27'799.00
36	Transferaufwand		25'912.24		12'000.00		33'981.74
37	Durchlaufende Beiträge		-		-		-
	Total Betrieblicher Aufwand		55'762.04		41'700.00		63'325.84
	Betrieblicher Ertrag						
40	Fiskalertrag		-		-		-
41	Regalien und Konzessionen		-		-		-
42	Entgelte		88'507.10		80'000.00		104'267.00
43	Verschiedene Erträge		-		-		-
45	Entnahmen aus Fonds und Spezialfinanzierungen		449.70		-		-
46	Transferertrag		-		-		-
47	Durchlaufende Beiträge		-		-		-
	Total Betrieblicher Ertrag		88'956.80		80'000.00		104'267.00
	ERGEBNIS AUS BETRIEBLICHER TÄTIGKEIT		33'194.76		38'300.00		40'941.16
34	Finanzaufwand		-		-		0.00
44	Finanzertrag		9'622.89		7'200.00		8'888.05
	ERGEBNIS AUS FINANZIERUNG		9'622.89		7'200.00		8'888.05
	OPERATIVES ERGEBNIS		42'817.65		45'500.00		49'829.21
38/39	Ausserordentlicher Aufwand		1'500.00		1'500.00		1'500.00
48/49	Ausserordentlicher Ertrag		1'489.00		1'500.00		1'599.00
	AUSSERORDENTLICHES ERGEBNIS		-11.00		0.00		99.00
	GESAMTERGEBNIS ERFOLGSRECHNUNG		42'806.65		45'500.00		49'928.21

2.3.5 Abfall

				Rechnung 2020	Budget 2020	Rechnung 2019
	Betrieblicher Aufwand					
	30 Personalaufwand		4'118.55	3'650.00	4'090.35	
	31 Sach- und übriger Betriebsaufwand		48'165.32	52'000.00	45'388.29	
	33 Abschreibungen Verwaltungsvermögen		-	-	-	
	35 Einlagen in Fonds und Spezialfinanzierungen		-	-	-	
	36 Transferaufwand		-	-	-	
	37 Durchlaufende Beiträge		-	-	-	
	Total Betrieblicher Aufwand		52'283.87	55'650.00	49'478.64	
	Betrieblicher Ertrag					
	40 Fiskalertrag		-	-	-	
	41 Regalien und Konzessionen		-	-	-	
	42 Entgelte		55'780.07	65'600.00	54'263.00	
	43 Verschiedene Erträge		-	-	-	
	45 Entnahmen aus Fonds und Spezialfinanzierungen		-	-	-	
	46 Transferertrag		-	-	-	
	47 Durchlaufende Beiträge		-	-	-	
	Total Betrieblicher Ertrag		55'780.07	65'600.00	54'263.00	
	ERGEBNIS AUS BETRIEBLICHER TÄTIGKEIT		3'496.20	9'950.00	4'784.36	
	34 Finanzaufwand		-	-	-	
	44 Finanzertrag		630.53	800.00	590.30	
	ERGEBNIS AUS FINANZIERUNG		630.53	800.00	590.30	
	OPERATIVES ERGEBNIS		4'126.73	10'750.00	5'374.66	
	38/39 Ausserordentlicher Aufwand		1'500.00	1'500.00	1'500.00	
	48/49 Ausserordentlicher Ertrag		150.00	150.00	150.00	
	AUSSERORDENTLICHES ERGEBNIS		-1'350.00	-1'350.00	-1'350.00	
	GESAMTERGEBNIS ERFOLGSRECHNUNG		2'776.73	9'400.00	4'024.66	

3 BILANZ

AKTIVEN	Rechnung 2020	Rechnung 2019
FINANZVERMÖGEN		
100 Flüssige Mittel und kurzfristige Geldanlagen	302'603.76	415'549.44
101 Forderungen	401'788.74	373'868.96
102 Kurzfristige Finanzanlagen	-	-
104 Aktive Rechnungsabgrenzungen	-	-
106 Vorräte und angefangene Arbeiten	-	-
107 Finanzanlagen	1'700.00	1'700.00
108 Sachanlagen Finanzvermögen	604'363.35	604'363.35
109 Forderungen gegenüber Spezialfinanzierungen und Fonds im FK	-	-
TOTAL FINANZVERMÖGEN	1'310'455.85	1'395'481.75
VERWALTUNGSVERMÖGEN		
140 Sachanlagen Verwaltungsvermögen	536'976.61	511'400.96
142 Immaterielle Anlagen	121'559.80	113'162.30
144 Darlehen	-	-
145 Beteiligungen, Grundkapitalien	4.00	4.00
146 Investitionsbeiträge	-	-
148 Kumulierte zusätzliche Abschreibungen	-	-
TOTAL VERWALTUNGSVERMÖGEN	658'540.41	624'567.26
AKTIVEN	1'968'996.26	2'020'049.01

PASSIVEN	Rechnung 2020	Rechnung 2019
FREMDKAPITAL		
Kurzfristiges Fremdkapital		
200 Laufende Verbindlichkeiten	40'102.95	34'723.96
201 Kurzfristige Finanzverbindlichkeiten	-	-
204 Passive Rechnungsabrenzungen	2'880.00	7'080.00
205 Kurzfristige Rückstellungen	-	-
Total kurzfristiges Fremdkapital	42'982.95	41'803.96
Langfristiges Fremdkapital		
206 Langfristige Finanzverbindlichkeiten	-	-
208 Langfristige Rückstellungen	-	-
209 Verbindlichkeiten gegenüber Spezialfinanzierungen und Fonds im FK	-	44'838.00
Total langfristiges Fremdkapital	-	44'838.00
TOTAL FREMDKAPITAL	42'982.95	86'641.96
EIGENKAPITAL		
290 Verpflichtungen/Vorschüsse gegenüber Spezialfinanzierungen	309'386.21	289'179.52
292 Rücklagen der Globalbudgetbereiche	-	-
293 Vorfinanzierungen	1'136'896.40	1'060'224.10
296 Neubewertungsreserve Finanzvermögen	-	-
299 Bilanzüberschuss/-fehlbeträge	479'730.70	584'003.43
TOTAL EIGENKAPITAL	1'926'013.31	1'933'407.05
PASSIVEN	1'968'996.26	2'020'049.01

4 FUNKTIONEN

4.1 Erfolgsrechnung

	Jahresrechnung 2020		Budget 2020		Jahresrechnung 2019	
	Aufwand	Ertrag	Aufwand	Ertrag	Aufwand	Ertrag
0 Allgemeine Verwaltung Nettoergebnis	192'195.03	20'899.00 171'296.03	191'300.00	22'600.00 168'700.00	198'714.90	21'587.30 177'127.60
1 Öffentliche Ordnung und Sicherheit Nettoergebnis	43'605.95	22'041.45 21'564.50	34'300.00	24'600.00 9'700.00	42'858.55	23'979.65 18'878.90
2 Bildung Nettoergebnis	519'523.72	175'386.29 344'137.43	509'950.00	118'000.00 391'950.00	472'409.98	132'081.90 340'328.08
3 Kultur, Sport, Freizeit, Kirche Nettoergebnis	9'507.85	- 9'507.85	11'050.00	250.00 10'800.00	11'500.80	186.00 11'314.80
4 Gesundheit Nettoergebnis	2'727.15	- 2'727.15	1'800.00	- 1'800.00	1'837.20	- 1'837.20
5 Soziale Sicherheit Nettoergebnis	273'288.95	4'534.80 268'754.15	282'650.00	1'650.00 281'000.00	257'296.65	5'570.75 251'725.90
6 Verkehr Nettoergebnis	153'866.29	2'070.60 151'795.69	154'800.00	2'850.00 151'950.00	151'149.70	2'995.15 148'154.55
7 Umweltschutz und Raumordnung Nettoergebnis	303'346.93	290'300.33 13'046.60	287'090.00	274'690.00 12'400.00	330'883.84	312'113.54 18'770.30
8 Volkswirtschaft Nettoergebnis	25'847.50	10'452.50 15'395.00	12'000.00	500.00 11'500.00	31'326.15	45'445.80
9 Finanzen und Steuern Nettoergebnis	110'075.73	1'108'300.13 998'224.40	119'600.00	1'159'400.00	111'942.22	1'065'959.90
			1'039'800.00		954'017.68	

0 Allgemeine Verwaltung

Jahresrechnung 2020		Budget 2020		Jahresrechnung 2019	
Aufwand	Ertrag	Aufwand	Ertrag	Aufwand	Ertrag
192'195.03	20'899.00	191'300.00	22'600.00	198'714.90	21'587.30
Nettoergebnis	171'296.03		168'700.00		177'127.60

Nettoveränderungen gegenüber Budget 2020:

0110 Legislative	150.00
0120 Exekutive	1'527.82
0220 Allgemeine Dienste	-2'047.60
0290 Verwaltungsliegenschaft	-2'226.25
	-2'596.03

1 Öffentliche Sicherheit

Jahresrechnung 2020		Budget 2020		Jahresrechnung 2019	
Aufwand	Ertrag	Aufwand	Ertrag	Aufwand	Ertrag
43'605.95	22'041.45	34'300.00	24'600.00	42'858.55	23'979.65
Nettoergebnis	21'564.50		9'700.00		18'878.90

Nettoveränderungen gegenüber Budget 2020:

1110 Polizei	-10.60
1400 Allgemeines Rechtswesen	-12'764.00
1500 Feuerwehr	-481.65
1610 Militärische Verteidigung	0.00
1620 Zivilschutz	1'332.50
1627 Regionaler Führungsstab	59.25
	-11'864.50

2 Bildung

	Jahresrechnung 2020		Budget 2020		Jahresrechnung 2019	
	Aufwand	Ertrag	Aufwand	Ertrag	Aufwand	Ertrag
	519'523.72	175'386.29	509'950.00	118'000.00	472'409.98	132'081.90
Nettoergebnis		344'137.43		391'950.00		340'328.08

Nettoveränderungen gegenüber Budget 2020:

2111 Basisstufe	13'243.52					
2120 Primarstufe	8'770.86					
2130 Sekundarstufe I	20'635.77					
2140 Musikschulen	-1'423.35					
2170 Schulliegenschaften	2'996.55					
2195 Schülertransporte	-4'657.00					
2200 Sonderschulen	10'445.90					
2990 Übrige Bildung	-2'199.68					
				47'812.57		3

3 Kultur und Freizeit

	Jahresrechnung 2020		Budget 2020		Jahresrechnung 2019	
	Aufwand	Ertrag	Aufwand	Ertrag	Aufwand	Ertrag
	9'507.85	0.00	11'050.00	250.00	11'500.80	186.00
Nettoergebnis		9'507.85		10'800.00		11'314.80

Nettoveränderungen gegenüber Budget 2020:

3120 Heimatschutz	-20.00					
3210 Bibliothek	183.70					
3290 Übrige Kultur	1'128.45					
					1'292.15	

4 Gesundheit

	Jahresrechnung 2020		Budget 2020		Jahresrechnung 2019	
	Aufwand	Ertrag	Aufwand	Ertrag	Aufwand	Ertrag
Nettoergebnis	2'727.15	0.00	1'800.00	0.00	1'837.20	0.00
		2'727.15		1'800.00		1'837.20

Nettoveränderungen gegenüber Budget 2020:

4210 Ambulante Krankenpflege	0.00
4320 Krankheitsbekämpfung, übrige	-30.00
4330 Schulgesundheitsdienst	-375.00
4331 Schulzahnpflege	-522.15
	-927.15

5 Soziale Wohlfahrt

	Jahresrechnung 2020		Budget 2020		Jahresrechnung 2019	
	Aufwand	Ertrag	Aufwand	Ertrag	Aufwand	Ertrag
Nettoergebnis	273'288.95	4'534.80	282'650.00	1'650.00	257'296.65	5'570.75
		268'754.15		281'000.00		251'725.90

Nettoveränderungen gegenüber Budget 2020:

5310 AHV	-62.00
5320 LA Ergänzungsleistungen	2'798.00
5410 Familienzulagen	536.00
5440 Jugendschutz allgemein	-71.10
5796 Regionaler Sozialdienst	3'044.15
5799 LA Sozialdienst	6'083.40
5920 Hilfsaktionen im Inland	-82.60
	12'245.85

6 Verkehr

	Jahresrechnung 2020		Budget 2020		Jahresrechnung 2019	
	Aufwand	Ertrag	Aufwand	Ertrag	Aufwand	Ertrag
	153'866.29	2'070.60	154'800.00	2'850.00	151'149.70	2'995.15
Nettoergebnis		151'795.69		151'950.00		148'154.55

Nettoveränderungen gegenüber Budget 2020:

6150 Gemeindestrassen	-826.69
6290 Öffentlicher Verkehr	53.50
6291 LA öffentlicher Verkehr	927.50
	154.31

7 Umwelt und Raumordnung

	Jahresrechnung 2020		Budget 2020		Jahresrechnung 2019	
	Aufwand	Ertrag	Aufwand	Ertrag	Aufwand	Ertrag
	303'346.93	290'300.33	287'090.00	274'690.00	330'883.84	312'113.54
Nettoergebnis		13'046.60		12'400.00		18'770.30

Nettoveränderungen gegenüber Budget 2020:

7410 Gewässerverbauungen	2'105.45
7710 Friedhof und Bestattung allg.	-2'605.50
7900 Raumordnung allgemein	-146.55
	-646.60

8 Volkswirtschaft

	Jahresrechnung 2020		Budget 2020		Jahresrechnung 2019	
	Aufwand	Ertrag	Aufwand	Ertrag	Aufwand	Ertrag
	25'847.50	10'452.50	12'000.00	500.00	31'326.15	45'445.80
Nettoergebnis		15'395.00		11'500.00	14'119.65	

Nettoveränderungen gegenüber Budget 2020:

8110 Verwaltung, Vollzug und Kontrolle	-310.65
8200 Forstverwaltung	7'769.80
8203 Strassen und Wegunterhalt	-11'354.15
	-3'895.00

9 Steuern

	Jahresrechnung 2020		Budget 2020		Jahresrechnung 2019	
	Aufwand	Ertrag	Aufwand	Ertrag	Aufwand	Ertrag
	110'075.73	1'108'300.13	119'600.00	1'159'400.00	111'942.22	1'065'959.90
Nettoergebnis	998'224.40		1'039'800.00		954'017.68	

Nettoveränderungen gegenüber Budget 2020:

9100 Allgemeine Gemeindesteuern	-64'038.72
9101 Sondersteuern	-1'628.95
9102 Liegenschaftssteuern	1'210.85
9103 Hundesteuern	20.00
9300 Finanz- und Lastenausgleich	-15'169.00
9500 Ertragsanteile, übrige	-7'509.40
9610 Zinsen	-707.08
9630 Liegenschaften des FV	5'654.00
9690 Finanzvermögen	-880.18
9901 Abschreibung best. VV	0.15
9990 Abschluss	41'472.73
	-41'575.60

4.2 Investitionsrechnung

	Jahresrechnung 2020		Budget 2020		Jahresrechnung 2019	
	Ausgaben	Einnahmen	Ausgaben	Einnahmen	Ausgaben	Einnahmen
0 Allgemeine Verwaltung Nettoausgaben/-einnahmen	-	-	-	-	-	-
1 Öffentliche Ordnung und Sicherheit Nettoausgaben/-einnahmen	-	-	-	-	-	-
2 Bildung Nettoausgaben/-einnahmen	11'743.90	11'743.90	30'000.00	-	54'727.15	-
3 Kultur, Sport, Freizeit, Kirche Nettoausgaben/-einnahmen	-	-	15'000.00	15'000.00	3'918.30	3'918.30
4 Gesundheit Nettoausgaben/-einnahmen	-	-	-	-	-	-
5 Soziale Sicherheit Nettoausgaben/-einnahmen	-	-	-	-	-	-
6 Verkehr Nettoausgaben/-einnahmen	-	-	-	-	137'500.00	-
7 Umweltschutz und Raumordnung Nettoausgaben/-einnahmen	50'328.45	50'328.45	30'000.00	30'000.00	29'878.45	29'878.45
8 Volkswirtschaft Nettoausgaben/-einnahmen	-	-	-	-	42'800.00	-
9 Finanzen und Steuern Nettoausgaben/-einnahmen	-	62'072.35	75'000.00	75'000.00	-	268'823.90
	62'072.35		75'000.00		268'823.90	

5 SACHGRUPPEN

5.1 Erfolgsrechnung

	Rechnung 2020		Budget 2020		Rechnung 2019	
	Aufwand	Ertrag	Aufwand	Ertrag	Aufwand	Ertrag
AUFWAND						
30 Personalaufwand	237'685.33		216'850.00		246'657.90	
31 Sach- und übriger Betriebsaufwand	325'740.16		356'500.00		375'781.93	
33 Abschreibungen Verwaltungsvermögen	28'099.20		7'850.00		8'354.80	
34 Finanzaufwand	21'094.33		23'100.00		21'135.05	
35 Einlagen in Fonds und Spezialfinanzierungen	73'122.00		72'800.00		73'122.00	
36 Transferaufwand	879'351.20		848'340.00		807'413.44	
37 Durchlaufende Beiträge	-		-		-	
38 Ausserordentlicher Aufwand	4'000.00		4'000.00		4'000.00	
39 Interne Verrechnungen	19'309.50		20'200.00		19'502.00	
3 TOTAL AUFWAND	1'588'401.72		1'549'640.00		1'555'967.12	
ERTRAG						
40 Fiskalertrag		613'983.55		692'100.00		661'659.55
41 Regalien und Konzessionen		-		-		-
42 Entgelte		259'357.17		248'050.00		333'671.05
43 Verschiedene Erträge		-		-		-
44 Finanzertrag		55'284.93		52'900.00		53'808.55
45 Entnahmen aus Fonds und Spezialfinanzierungen		449.70		-		-
46 Transferertrag		555'950.83		515'730.00		530'242.44
47 Durchlaufende Beiträge		-		-		-
48 Ausserordentlicher Ertrag		-		-		-
49 Interne Verrechnungen		19'309.50		20'450.00		19'502.00
4 TOTAL ERTRAG		1'504'335.68		1'529'230.00		1'598'883.59
ABSCHLUSS						
90 Abschluss Erfolgsrechnung Gesamthaushalt		84'066.04		20'410.00		-42'916.47
9 ABSCHLUSS GESAMTHAUSHALT		84'066.04		20'410.00		-42'916.47
	1'588'401.72	1'588'401.72	1'549'640.00	1'549'640.00	1'555'967.12	1'555'967.12

5.2 Investitionsrechnung

	Rechnung 2020		Budget 2020		Rechnung 2019	
	Ausgaben	Einnahmen	Ausgaben	Einnahmen	Ausgaben	Einnahmen
AUSGABEN						
50 Sachanlagen			60'000.00		192'227.15	
51 Investitionen auf Rechnung Dritter			15'000.00		3'918.30	
52 Immaterielle Anlagen	9'246.10				29'878.45	
54 Darlehen						
55 Beteiligungen und Grundkapitalien					42'800.00	
56 Eigene Investitionsbeiträge						
57 Durchlaufende Investitionsbeiträge						
5 TOTAL AUSGABEN	62'072.35		75'000.00		268'823.90	
EINNAHMEN						
60 Übertrag von Sachanlagen in das Finanzvermögen						
61 Rückstellungen						
62 Abgang immaterielle Anlagen						
63 Investitionsbeiträge für eigene Rechnung						
64 Rückzahlung von Darlehen						
65 Übertrag von Beteiligungen						
66 Rückzahlung eigener Investitionsbeiträge						
67 Durchlaufende Investitionsbeiträge						
6 TOTAL EINNAHMEN	0.00	0.00	0.00	0.00	0.00	0.00
59 Übertrag an Bilanz						
69 Übertrag an Bilanz		62'072.35		75'000.00		268'823.90
Nettoinvestitionen		62'072.35		75'000.00		268'823.90

6 GELDFLUSSRECHNUNG

Bezeichnung	2020	2019
Geldfluss aus betrieblicher Tätigkeit		
(-) Aufwandüberschuss / Ertragsüberschuss	-104'272.73	-3'624.70
Abschreibungen Verwaltungsvermögen	28'099.20	8'354.80
Abschreibungen Investitionsbeiträge	0.00	0.00
Einlagen in das Eigenkapital	4'000.00	4'000.00
(-) Entnahmen aus dem Eigenkapital	0.00	0.00
Verluste aus Verkauf Finanzanlagen FV und Übertragung Finanzanlagen FV ins W /	0.00	0.00
(-) Gewinne aus Verkauf Finanzanlagen FV	0.00	0.00
Verluste aus Verkauf Sachanlagen FV und Übertragung Sachanlagen FV ins W /	0.00	0.00
(-) Gewinne aus Verkauf Sachanlagen FV	0.00	0.00
Wertberichtigungen Anlagen FV / (-) Wertberichtigungen Anlagen FV	0.00	0.00
Wertberichtigungen Darlehen/Beteiligungen W	0.00	0.00
(-) Aufwertung W	0.00	0.00
(-) Zunahme/Abnahme Forderungen	-27'919.78	1'791.92
Abnahme/(-) Zunahme Vorräte	0.00	0.00
Abnahme/(-) Zunahme aktive Rechnungsabgrenzungen	0.00	0.00
Zunahme/(-) Abnahme Laufende Verbindlichkeiten	5'378.99	-79'604.65
(-) Abnahme/Zunahme kurzfr. Rückstellungen	0.00	0.00
(-) Abnahme/Zunahme passive Rechnungsabgrenzungen	-4'200.00	4'290.00
(-) Abnahme/Zunahme langfr. Rückstellungen	0.00	0.00
Zunahme/(-) Abnahme übrige Spezialfinanzierungen	72'672.30	-46'878.00
Geldfluss aus betrieblicher Tätigkeit Einwohnergemeinde (allg. Haushalt)	-26'242.02	-111'670.63
Geldfluss aus betrieblicher Tätigkeit Gemeindebetriebe	20'206.69	166'541.17
Total Geldfluss aus betrieblicher Tätigkeit	-6'035.33	54'870.54

Geldfluss aus Investitionstätigkeit		
Zahlungen für Nettoinv. Sachanlagen + Immat. Anlagen+ Investitionsbeiträge VW	-62'072.35	-268'823.90
(-) Auszahlungen für Darlehen/Beteiligungen VW	0.00	0.00
Einzahlung für Darlehen/Beteiligungen VW	0.00	0.00
(-) Kauf Sachanlagen FV	0.00	0.00
Verkauf Sachanlagen FV	0.00	0.00
(-) Investitionen Sachanlagen FV	0.00	0.00
(-) Kauf kurzfristige Finanzanlagen FV	0.00	0.00
Verkauf kurzfristige Finanzanlagen FV	0.00	0.00
(-) Kauf langfristige Finanzanlagen FV	0.00	0.00
Verkauf langfristige Finanzanlagen FV	0.00	0.00
Geldfluss aus Investitionstätigkeit Einwohnergemeinde (allg. Haushalt)	-62'072.35	-268'823.90
Geldfluss aus Investitionstätigkeit Gemeindebetriebe		
	0.00	0.00
Total Geldfluss aus Investitionstätigkeit	-62'072.35	-268'823.90
Geldfluss aus Finanzierungstätigkeit		
Zunahme/ (-) Abnahme Kontokorrente mit Dritten	0.00	0.00
Aufnahme kurzfristige Finanzverbindlichkeiten	0.00	0.00
(-) Rückzahlung kurzfristige Finanzverbindlichkeiten	0.00	0.00
Aufnahme langfristige Finanzverbindlichkeiten	0.00	0.00
(-) Rückzahlung langfristige Finanzverbindlichkeiten	0.00	0.00
(-) Abnahme/Zunahme Stiftungen, Legate, Zuwendungen im FK sowie Fonds im FK	-44'838.00	0.00
Geldfluss aus Finanzierungstätigkeit Einwohnergemeinde (allg. Haushalt)	-44'838.00	0.00
Total Geldfluss (alle)	-112'945.68	-213'953.36
Bestand Flüssige Mittel und kurzfristige Geldanlagen 1.1.	415'549.44	629'502.80
Bestand Flüssige Mittel und kurzfristige Geldanlagen 31.12.	302'603.76	415'549.44

7 FINANZKENNZAHLEN

7.1 Gesamthaushalt

Kennzahl	Rechnung 2020		Ø 5 Jahre Wert	Kommentar/Interpretation
	Wert	Wert		
Nettoverschuldungsquotient	-144.3%			Der Nettoverschuldungsquotient gibt an, welcher Anteil der direkten Steuern der natürlichen und juristischen Personen, bzw. wie viele Jahrestanchen erforderlich wären, um die Nettoschulden abzutragen.
Selbstfinanzierungsgrad	-40.10%			Mittelfristig sollte der Selbstfinanzierungsgrad im Durchschnitt gegen 100% sein, wobei auch der Stand der aktuellen Verschuldung eine Rolle spielt. Die Kennzahl kann starken Schwankungen unterliegen und sollte daher mittelfristig betrachtet werden.
Zinsbelastungsanteil	-0.20%			Der Zinsbelastungsanteil sagt aus, welcher Anteil des laufenden Ertrags durch den Zinsaufwand gebunden ist. Je tiefer der Wert, desto grösser der Handlungsspielraum.
Bruttoverschuldungsanteil	2.70%			Der Bruttoverschuldungsanteil ist eine Grösse zur Beurteilung der Verschuldungssituation bzw. der Frage, ob die Verschuldung in einem angemessenen Verhältnis zu den erwirtschafteten Erträgen steht. Er zeigt an, wie viele Prozente vom Finanzertrag benötigt werden, um die Bruttoschulden abzutragen.
Investitionsanteil	4.10%			Der Investitionsanteil zeigt die Aktivität im Bereich der Investitionen und den Einfluss auf die Nettoverschuldung.
Kapitaldienstanteil	1.70%			Der Kapitaldienstanteil ist die Messgrösse für die Belastung des Haushaltes durch Kapitalkosten. Die Kennzahl gibt Auskunft darüber, wie stark der Laufende Ertrag durch den Zinsdienst und die Abschreibungen (= Kapitaldienst) belastet ist. Ein hoher Anteil weist auf einen enger werdenden finanziellen Spielraum hin.
Nettoschuld in CHF pro Einwohner	-3'520.76			Die Nettoschuld pro Einwohner wird als Gradmesser für die Verschuldung verwendet. Ein negativer Wert entspricht einem Nettovermögen pro Einwohner.
Selbstfinanzierungsanteil	-1.70%			Der Selbstfinanzierungsanteil charakterisiert die Finanzkraft und den finanziellen Spielraum einer Gemeinde. Er gibt an, welchen Anteil ihres Ertrages die öffentliche Körperschaft zur Finanzierung ihrer Investitionen aufwenden kann.
Nettozinsbelastungsanteil	-5.30%			Diese Kennzahl gibt an, welcher Anteil des Steuerertrages der Gemeinde für die Verzinsung der Schulden aufgewendet werden muss. Ein hoher Zinsbelastungsanteil weist auf eine hohe Verschuldung hin.
Massgebliches Eigenkapital pro Einwohner	1'814.00			Diese Kennzahl ist eine Vergleichsgrösse und wird im Zusammenhang mit dem Finanzausgleich verwendet.

7.2 Allgemeiner Haushalt

Kennzahl	Rechnung 2020		Ø 5 Jahre Wert	Kommentar/Interpretation
	Wert	Wert		
Selbstfinanzierungsgrad	-119.00%			siehe Gesamthaushalt
Bilanzüberschussquotient	54.60%			Der Bilanzüberschuss wird im Verhältnis zum Steuerertrag +/- Finanzausgleich definiert. Eine gesunde Eigenkapitalbasis ist notwendig, um eine gute Eigenfinanzierung sicherzustellen. Der Bilanzüberschussquotient wird nur für den allgemeinen Haushalt berechnet.

7.3 Spezialfinanzierung Wasserversorgung

Kennzahl	Rechnung 2020		Ø 5 Jahre Wert	Kommentar/Interpretation
	Wert	Wert		
Selbstfinanzierungsgrad	n.a.			siehe Gesamthaushalt
Kostendeckungsgrad	n.a.			Der Kostendeckungsgrad misst das Verhältnis vom Ertrag zum Aufwand da sowohl für Wasser, Abwasser etc. die Gebühren kostendeckend anzusetzen sind. Ist der Kostendeckungsgrad grösser als 100%, so wurde ein Gewinn erwirtschaftet, ist er kleiner als 100%, so ist ein Verlust entstanden.
Werterhaltungsquote	6.50%			Diese Kennzahl gibt das Verhältnis von Werterhalt zu Wiederbeschaffungswerten bei Wasser und Abwasser an, da die Gesetzgebung die Möglichkeit vorsieht, die Einlagen in den Werterhalt zu reduzieren bzw. ganz auszusetzen, sobald der Bestand Werterhalt 25% der Wiederbeschaffungswerte erreicht oder überschritten hat.

7.4 Spezialfinanzierung Abwasserentsorgung

Kennzahl	Rechnung 2020		Ø 5 Jahre Wert	Kommentar/Interpretation
	Wert	Wert		
Selbstfinanzierungsgrad	n.a.			siehe Gesamthaushalt
Kostendeckungsgrad	100.00%			siehe SF Wasserversorgung
Werterhaltungsquote	25.40%			siehe SF Wasserversorgung

7.5 Spezialfinanzierung Abfall

Kennzahl	Rechnung 2020		Ø 5 Jahre Wert	Kommentar/Interpretation
	Wert	Wert		
Selbstfinanzierungsgrad	n.a.			siehe Gesamthaushalt
Kostendeckungsgrad	100.00%			siehe SF Wasserversorgung

8 ANTRAG DER EXEKUTIVE GENEHMIGUNG:

Gemäss Art. 71 GV (170.111) verabschiedet der Gemeinderat die Jahresrechnung 2020 der Einwohnergemeine Gündlischwand:

ERFOLGSRECHNUNG

Aufwand Gesamthaushalt	Fr.	1'846'771.31
Ertrag Gesamthaushalt	Fr.	1'762'705.27
Aufwandüberschuss	Fr.	84'066.04

davon

Aufwand Allgemeiner Haushalt	Fr.	1'633'985.10
Ertrag Allgemeiner Haushalt	Fr.	1'529'712.37
Aufwandüberschuss	Fr.	104'272.73

Aufwand Wasserversorgung	Fr.	101'930.30
Ertrag Wasserversorgung	Fr.	76'553.61
Aufwandüberschuss	Fr.	25'376.69

Aufwand Abwasserentsorgung	Fr.	57'262.04
Ertrag Abwasserentsorgung	Fr.	100'068.69
Ertragsüberschuss	Fr.	42'806.65

Aufwand Abfall	Fr.	53'593.87
Ertrag Abfall	Fr.	56'370.60
Ertragsüberschuss	Fr.	2'776.73

INVESTITIONSRECHNUNG

Ausgaben	Fr.	62'072.35
Einnahmen	Fr.	0.00
Nettoinvestitionen	Fr.	62'072.35

NACHKREDITE gem. separater Tabelle


	Fr.	148'244.76
--	-----	------------


ANTRAG:

Der Gemeindeversammlung wird beantragt, die Jahresrechnung 2020 zu genehmigen.

Zweilütschinen, 19. April 2021/fh

GEMEINDERAT GÜNDLISCHWAND


Susanne Gertsch
Gemeindepräsidentin


Fränzi Herrmann
Gemeindeverwalterin

9 BESTÄTIGUNGSBERICHT

Bericht der Rechnungsprüfungskommission zur Jahresrechnung 2020
An die Gemeindeversammlung der

Einwohnergemeinde Gündlischwand

Als Rechnungsprüfungskommission haben wir die Jahresrechnung der Einwohnergemeinde Gündlischwand, bestehend aus Berichterstattung, Bilanz, Erfolgsrechnung, Investitionsrechnung, Geldflussrechnung und Anhang für das am 31. Dezember 2020 abgeschlossene Rechnungsjahr geprüft. Die Prüfungsarbeiten wurden am 6. Mai 2021 beendet.

Verantwortung des Gemeinderates

Der Gemeinderat ist für die Aufstellung der Jahresrechnung in Übereinstimmung mit den kantonalen und kommunalen gesetzlichen Vorschriften verantwortlich. Diese Verantwortung beinhaltet die Ausgestaltung, Implementierung und Aufrechterhaltung eines internen Kontrollsystems mit Bezug auf die Aufstellung der Jahresrechnung, die frei von wesentlichen falschen Angaben als Folge von Verstössen oder Irrtümern ist. Darüber hinaus ist der Gemeinderat für die Anwendung sachgemässer Rechnungslegungsmethoden sowie die Vornahme angemessener Schätzungen verantwortlich.

Verantwortung der Rechnungsprüfungskommission

Unsere Verantwortung ist es, aufgrund unserer Prüfung ein Prüfungsurteil über die Jahresrechnung abzugeben. Wir haben unsere Prüfung in Übereinstimmung mit den gesetzlichen Vorschriften und der Arbeitshilfe für Rechnungsprüfungskommission (AH RPO, Ausgabe 2016) vorgenommen. Die Prüfung haben wir so zu planen und durchzuführen, dass wir hinreichende Sicherheit gewinnen, ob die Jahresrechnung frei von wesentlichen falschen Angaben ist.

Eine Prüfung beinhaltet die Durchführung von Prüfungshandlungen zur Erlangung von Prüfungsnachweisen für die in der Jahresrechnung enthaltenen Wertansätze und sonstigen Angaben. Die Auswahl der Prüfungshandlungen liegt im pflichtgemässen Ermessen des Prüfers. Dies schliesst eine Beurteilung der Risiken wesentlicher falscher Angaben in der Jahresrechnung als Folge von Verstössen oder Irrtümern ein. Bei der Beurteilung dieser Risiken berücksichtigt der Prüfer das interne Kontrollsystem, soweit es für die Aufstellung der Jahresrechnung von Bedeutung ist, um die den Umständen entsprechenden Prüfungshandlungen festzulegen, nicht aber um ein Prüfungsurteil über die Wirksamkeit des internen Kontrollsystems abzugeben. Die Prüfung umfasst zudem die Beurteilung der Angemessenheit der angewandten Rechnungslegungsmethoden, der Plausibilität der vorgenommenen Schätzungen sowie eine Würdigung der Gesamtdarstellung der Jahresrechnung. Wir sind der Auffassung, dass die von uns erlangten Prüfungsnachweise eine ausreichende und angemessene Grundlage für unser Prüfungsurteil bilden.

Prüfungsurteil

Nach unserer Beurteilung entspricht die Jahresrechnung für das am 31. Dezember 2020 abgeschlossene Rechnungsjahr den kantonalen und kommunalen gesetzlichen Vorschriften.

Berichterstattung aufgrund weiterer gesetzlicher Vorschriften

Wir bestätigen, dass wir die Anforderungen an die Befähigung gemäss Art. 123 GV erfüllen und keine mit unserer Unabhängigkeit nicht vereinbare Sachverhalte vorliegen.

Wir beantragen, die Jahresrechnung per 31. Dezember 2020 mit Aktiven und Passiven von CHF 1'968'996.26 und einem Aufwandüberschuss von CHF 104'272.73 zu genehmigen.

Zweilüttschinen, 6. Mai 2021

Die Rechnungsprüfungskommission:

Beugel Petra, Leitende Revisorin
Bahnhofstrasse 121, 3815 Zweilüttschinen

10 GENEHMIGUNG DER JAHRESRECHNUNG

Das beschlussfassende Organ der Einwohnergemeinde Gündlischwand hat die Jahresrechnung 2020 am 13. Juni 2021 mittels Urnenabstimmung gemäss dem vorstehenden Antrag des Gemeinderates vom 19. April 2021 genehmigt.

Zweilütschinen, 14. Juni 2021/fh

GEMEINDERAT GÜNDLISCHWAND

Susanne Gertsch
Gemeindepräsidentin

Fränzi Herrmann
Gemeindeverwalterin

11 ANHANG

11.1 Regelwerk

11.1.1 Angewendetes Regelwerk

Der Rechnungsabschluss der Einwohnergemeinde Gündlischwand ist in Übereinstimmung mit den geltenden kantonalen gesetzlichen Grundlagen erstellt worden.

Gemeindegesezt (GG, BSG 170.11)

Gemeindeverordnung (GV, BSG 170.111)

Direktionsverordnung über den Finanzhaushalt der Gemeinden (FHDV, BSG 170.511)

Diese orientieren sich gemäss Art. 70 Absatz 1 GG am Harmonisierten Rechnungslegungsmodell für die Kantone und Gemeinden, HRM2, laut Handbuch der Konferenz der Kantonalen Finanzdirektoren. Die kantonalen Bestimmungen weichen in einzelnen Bereichen von den Empfehlungen des HRM2 ab. Das Amt für Gemeinden und Raumordnung stellt eine Auflistung dieser Ausnahmen zur Verfügung unter www.be.ch/gemeinden > Rubrik Gemeindefinanzen > HRM2 > Praxishilfen.

11.1.2 Bewertung Finanzvermögen

Vermögenswerte im Finanzvermögen werden bilanziert, wenn sie einen künftigen Nutzen erbringen und ihr Wert verlässlich ermittelt werden kann. Sie werden bei erstmaliger Bilanzierung zu Anschaffungs- bzw. Herstellungskosten bilanziert. Entstehen der Gemeinde keine Kosten, wird zum Verkehrswert zum Zeitpunkt des Zugangs bilanziert. Folgebewertungen erfolgen zum Verkehrswert am Bilanzstichtag, wobei eine systematische Neubewertung bei Liegenschaften mit Ausnahme von Baurechten mindestens alle fünf Jahre oder bei Änderung des amtlichen Werts, bei allen anderen Vermögenswerten jährlich erfolgt. Die Bilanzwerte sind bei eingetretenen dauerhaften Wertminderungen oder Verlusten sofort zu berichtigen.

Neubewertung Finanzvermögen

Ist das Finanzvermögen zu einem Wert bilanziert, der über dem Verkehrswert liegt, so ist eine Wertberichtigung vorzunehmen. Innerhalb der ersten fünf Jahre ab Einführung von HRM2 kann der Wertverlust der Neubewertungsreserve entnommen werden, maximal im Umfang dieser Reserve.

Bilanzkonto	Alter Buchwert Fr.	Aufwertung Fr.	Neuer Buchwert Fr.	Bewertungsmethode (Anhang 1, GV)	Letztmalige Bewertung
10840.01	604'362.35	0.00	604'362.35	Amtlicher Wert x Faktor 1.4	mit Einführung von HRM2 per 01.01.2016
10840.02	1.00	0.00	1.00		

Art des Finanzvermögens	Bewertungsgrundsatz	Letztmalige Bewertung	Einlage in Neubewertungsreserve*	Entnahmen
Liegenschaften im Kt. Bern	**	01.01.2020	0	
Grundstücke im Kt. Bern	***	01.01.2020	0	
Heimwesen (land. Liegenschaften)	****	01.01.2020	0	
Grundstücke im Baurecht	*****	01.01.2020	0	
Nicht börsenkotierte Wertpapiere	Kurswert	31.12.2020	0	
Anteilscheine	Kurswert oder Nominalwert	31.12.2020	0	
Total Neubewertungsreserve			0	

* einmalig beim ersten Rechnungsabschluss nach Einführung von HRM2 aufzuführen

** Ertragswert oder Verkehrswertschätzung

*** Amtlicher Wert x Faktor 1,4 oder Fläche x Preis pro m²

**** Amtlicher Wert

***** Kapitalisierung Baurechtszins

11.1.3 Bewertung Verwaltungsvermögen

Vermögenswerte im Verwaltungsvermögen werden bilanziert, wenn sie einen künftigen mehrjährigen öffentlichen Nutzen hervorbringen und ihr Wert verlässlich ermittelt werden kann. Sie werden zu Anschaffungs- bzw. Herstellkosten nach der Nettomethode bilanziert und nach der definierten Nutzungsdauer linear abgeschrieben. Entstehen der Gemeinde keine Kosten, wird zum Verkehrswert zum Zeitpunkt des Zugangs bilanziert. Die Bilanzwerte sind bei eingetretenen dauerhaften Wertminderungen oder Verlusten sofort zu berichtigen. Die geltenden Anlagekategorien und Nutzungsdauern sind in Anhang 2 GV umschrieben.

11.1.4 Aktivierungsgrenzen

Allgemeiner Haushalt	Fr. 25'000.00
Spezialfinanzierung Wasserversorgung	Fr. 25'000.00
Spezialfinanzierung Abwasserentsorgung	Fr. 25'000.00
Spezialfinanzierung Abfall	Fr. 25'000.00

11.1.5 Bestehendes Verwaltungsvermögen

Das bestehende Verwaltungsvermögen per 31.12.2015 beim Übergang auf HRM2 wird linear über 12 Jahre abgeschrieben. Davon ausgenommen sind laut den Übergangsbestimmungen Art. T2-4 der GV vom 16.12.1998 (BSG 170.111):

- Darlehen und Beteiligungen des Verwaltungsvermögens,
- Verwaltungsvermögen, das nach den Vorschriften der besonderen Gesetzgebung abzuschreiben ist.
- Investitionen für Anlagen im Bau und
- das Verwaltungsvermögen in den Bereichen Wasser und Abwasser.

11.2 Grundlagen der Jahresrechnung

Als Grundlage für die Jahresrechnung 2020 dienen das Budget 2020 und die Vorjahresrechnung 2019.

Genehmigung/Prüfung:

	Budget 2020	Jahresrechnung 2019
Gemeinderat	04.11.2019	11.05.2020
Bestätigungsbericht Rechnungsprüfungsorgan		06.07.2020
Gemeindeversammlung	29.11.2019	24.07.2020

11.3 Eigenkapitalnachweis

Eigenkapital per 01.01.2020		Veränderungsnachweis Jahr 2020		Eigenkapital per 31.12.2020		in Tausend CHF	
	CHF	Erhöhung (+) durch	CHF	Reduktion (-) durch	CHF		CHF
29	Eigenkapital	1'933	126		-134	Eigenkapital	1'925
290	Verpflichtungen (+) bzw. Vorschüsse (-) gegenüber Spezialfinanzierungen	288	46	Einlagen in SF EK	-25	Verpflichtungen (+) bzw. Vorschüsse (-) gegenüber Spezialfinanzierungen	309
29001	SF Wasserversorgung	42	9010.01		9011.01	SF Wasserversorgung	17
29002	SF Abwasserentsorgung	194	9010.01		9011.01	SF Abwasserentsorgung	237
29003	SF Abfall	52	9010.01		9011.01	SF Abfall	55
293	Vorfinanzierungen	1'061	77	Einlagen in Vorfinanzierungen des EK	4893	Vorfinanzierungen	1'138
29300	Allgemeiner Haushalt	25	3893.01		4	Allgemeiner Haushalt	29
29301	Wasserversorgung Werterhalt	272	3510.10/3510.50		45	Wasserversorgung Werterhalt	317
29302	Abwasserentsorgung Werterhalt	764	3510.10/3510.50		28	Abwasserentsorgung Werterhalt	792
296	Neubewertungsreserve	0	3896	Einlagen in Neubewertungsreserve	4896	Neubewertungsreserve	0
29600	Finanzvermögen					Finanzvermögen	
29601	Neubewertungsreserve FV					Neubewertungsreserve FV	
	Schwankungsreserve					Schwankungsreserve	
299	Bilanzüberschuss/-Fehlbetrag	584	2990	Jahresergebnis Überschuss (+) Defizit (-)	-104	Bilanzüberschuss/-Fehlbetrag	480

11.5 Beteiligungsspiegel

Beteiligungen (im Sinne der öffentlichen Aufgabenerfüllung)

Name, Sitz Rechtsform	Tätigkeitsgebiet	Nominalkapital (100%)	Eigenumsanteil	Stimmanteil - E: Exekutive - L: Legislative	Wesentliche Beteiligte	Buchwert per 31.12.	Anschaffungs- wert	Wesentliche Beteiligungen der Organisation	Rechnungslegungs- norm; Aussage zur Jahresrechnung	Zahlungsströme Berichtsjahr	Spezifische Risiken
Gemeindeeigene Unternehmen (Anstalten) gem. Art. 64 Abs. 1 Bst. b GG											
keine gemeindeeigenen Unternehmen											
Öffentlich-rechtliche Organisationen der interkommunalen Zusammenarbeit (Gemeindeverbände, Anstalten etc.)*											
Begräbnisverband Osteig/Interlaken	Friedhof und Bestattung				Art. 3: 8 Gemeinden				Art. 65: Die ungedeckten Ausgaben des Verbandes werden durch Beiträge der Gemeinden gedeckt, welche aufgrund der ständigen Wohnbevölkerung festgelegt werden.	def. A brechnung 2020 erfolgt im 2021	Art. 66: Für die Verbandsschulden haftet das Verbandsvermögen.
Gemeindeverband ARA Region Interlaken	Abwasserreinigung			1 Mitglied Vorstand aus Gemeindegruppe mit Wilderswil, Ostigwil, Gündlischwand, Lütchental und Saxeten	Art. 5: 13 Gemeinden				Art. 52: Die Verbandsgemeinden tragen die Kosten für die Erfüllung der Verbandsaufgaben. Die Beiträge der Verbandsgemeinden bemessen sich nach dem Verursacherprinzip.	Betriebsbeitrag von Fr. 9608.40	Art. 56: Für die Verbandsschulden haftet das Verbandsvermögen.
Gemeindeverband Eduard Rucht-Fonds	Verwaltung Stiftungsvermögen für die verw.aste, bedürftige und gefährdete Jugend.				Gemeinden ehemaliger Amtsbezirk Interlaken				Art. 54: Es werden keine Gemeindebeiträge erhoben.	Kein Beitrag 2020	Art. 56: Für die Verbandsschulden haftet das Verbandsvermögen.
Gemeindeverband für die Erhaltung der Wälder in der Region Oberland-Ost	Unterstützung von forstlichen Massnahmen			1 Mitglied Vorstand aus Gemeindegruppe mit Wilderswil, Ostigwil, Gündlischwand, Lütchental und Saxeten	Gemeinden der Region Oberland-Ost.				Art. 25: Die Verbandsgemeinden bezahlen jährlich Verbandsbeiträge nach Einwohnerzahl	Beitrag von Fr. 2'317.10	
Gemeindeverband Sozialdienst Region Jungfrau	Sozialdienst				23 politische Gemeinden des Verwaltungskreis Interlaken-Oberhasli				Art. 72: Kostenverteilung nach der mittleren Wohnbevölkerung.	def. Abrechnung 2020 erfolgt im 2021	Art. 74: Für die Verbandsschulden haftet das Verbandsvermögen.
Gemeindeverband Weissenau Untereisen	Bewirtschaftung Grundstücke				Art. 21; 23 Gemeinden				Art. 39: Soweit die Einnahmen die Kosten nicht decken, haben die Verbandsgemeinden Beiträge zu entrichten.	Kein Beitrag 2020	Art. 40: Für die Verbandsschulden haftet das Verbandsvermögen. Die Verbandsgemeinden haften subsidiär.
Regionalkonferenz Oberland-Ost	Regionale Angelegenheiten			1 GL-Mitglied aus Gemeindegruppe mit 7 Gden. Mitglieder in diversen Kommissionen.	Gemeinden der Region Oberland-Ost				Art. 48: Gemeindebeiträge	Beitrag von Fr. 3'564.00	Art. 50: Bei Aurlösung Schaffung geeigneter Trägerstellen für gemeinsame Aufgaben.

Juristische Personen des Privatrechts*										
AG Für Abfallverwertung AVAG	Abfallverwertung				über 100 Gemeinden	1.00	div. Tochtergesellschaften, u.a. KVA Thun AG	OR, AG	Dividende 3.5 % Fr. 77.00	Haftung nur mit AK.
Avant AG, Interlaken, Namensaktien	Ferwärme				Gemeinden der Region Oberland-Ost	1.00	keine	OR, AG	keine Dividenden	Haftung mit AK
BEO Wald und Holz GmbH - Innerkirchli	Unterstützung von forstlichen Massnahmen					1.00			Dividende 25 % Fr. 250.00	
Dv. Anteilsscheine priv. Institutionen						1.00				
Schweiz. Gemeindeverband	Durchsetzung der gemeinsamen Interessen der schwizerischen Gemeinden				Gemeinden und Bürgergemeinden, soweit sie Aufgaben der politischen Gemeinde erfüllen.		keine	OR	Kein Beitrag 2020	Haftung Vereinsvermögen
Verband bernischer Gemeinden VBG	Koordiniert Interessen der bernischen Gemeinden				EG, GG und Unterabteilungen des Kantons Bern		keine	OR	Jahresbeitrag Fr. 426.00	Haftung Vereinsvermögen, persönliche Haftung der Mitglieder und Organe ist ausgeschlossen.
Mitgliedschaften in einfachen Gesellschaften, Kollektiv- und Kommanditgesellschaften*										
keine										
Vertragliche Beziehungen zur Erfüllung von Gemeindeaufgaben*										
Brandschutz Vereinbarung mit Industrielle Betriebe Interlaken IB	Brandschutzaufgaben								Gebührenverrechnung	
Feuerwehr, Sitzgemeindemodell mit Sitzgemeinde Wilderswil	Feuerwehr				EG Wilderswil, Gsteigler, Gündlischwand und Saxeten				Einseitige Spezialfinanzierung	Kostenteiler bei Bilanzfehlertrag; Schutzvorfaktor der GVB.
Regionales Führungsorgan, Sitzgemeindemodell mit Sitzgemeinde Wilderswil	Führungsorgan zur Bewältigung von Katastrophen und Notlagen				EG Wilderswil, Gsteigler, Gündlischwand und Saxeten				Gemeindebeiträge	
Schule Wilderswil, Vereinbarung	Sekundarschule				EG Wilderswil, Gsteigler und Gündlischwand				Schulkostenbeiträge	
Schule Gündlischwand-Lütschental, Sitzgemeindemodell mit Sitzgemeinde Gündlischwand	KIGA, Unter- und Oberstufe				EG Gündlischwand und Lütschental				Schulkostenbeiträge	
Spezialunterricht, Sitzgemeindemodell mit Sitzgemeinde Interlaken	Spezialunterricht Jungfrauregion				18 Gemeinden				Gemeindebeitrag: Fr. 21'724.00	
Spitex, Leistungsvereinbarung mit Spitexverein Interlaken und Umgebung	Spitex				13 Gemeinden, Spitexverein Interlaken und Umgebung				kein Beitrag 2020	
Zivilschutzorganisation Jungfrau, Sitzgemeindemodell mit Sitzgemeinde Interlaken	Zivilschutz				1 Mitglied in der Zivilschutzfachkommission aus Gemeindegruppe				def. Abrechnung 2020 erfolgt im 2021	

*s. Art. 32 g BSt. B-e FHDV. Es sind nur für die Gemeinde wesentliche Beteiligungen aufgeführt.

11.6 Gewährleistungsspiegel

Name, Sitz, Rechtsform	Eigentümer wesentliche Miteigentümer	Angaben zu den gesicherten Leistungen Art, Betrag, Verfall, Zinsangaben usw.)	Zahlungsströme im Berichtsjahr	Spezifische zusätzliche Angaben
Privatrechtliche Unternehmen (nach OR/ZGB)				
PK Previs, Bern, Stiftung	Versicherte	Nachschusspflicht bei Unterdeckung, Sanierungsmassnahmen je nach Deckungsgrad	Prämien	Deckungsgrad per 31. Dezember 2020 Auszug Geschäftsbericht Jahr 2015 Previs Vorsorge: <i>Weil nun mehrere Vorsorgewerke mit jeweils unterschiedlichen Deckungsgraden der Stiftung angehören, wird im vorliegenden konsolidierten Geschäftsbericht nur noch die Spannweite der Deckungsgrade dargestellt. Zu jedem Vorsorgewerk erhalten die Kunden dann aber individuelle Informationen, unter anderem auch über den Deckungsgrad «ihres» Vorsorgewerks. Die Spannweite der Deckungsgrade per 31.12.2020 reicht von 97.1% bis 104.5%.</i>
Öffentlich-rechtliche Unternehmen (nach Gemeindegesetz)				
Öffentlich-rechtliche Verträge				
Weitere Verpflichtungen (Altlasten, Leasing usw.)				
Gemeindeanteil Lastenverteilung EL		Anteil gem. Vorjahr		Periodengerechte Abgrenzung fehlt
Gemeindeanteil Lastenverteilung FAZU		Anteil gem. Vorjahr		Periodengerechte Abgrenzung fehlt
Gemeindeanteil Lastenverteilung öV		Anteil gem. Vorjahr		Periodengerechte Abgrenzung fehlt
Gemeindeanteil Lastenverteilung Soziales		Anteil gem. Vorjahr		Periodengerechte Abgrenzung fehlt

11.7 Anlagespiegel

		108 Finanzvermögen Sachanlagen					
		1080	1084	1086	1087	1089	
		Grundstücke unüberbaut	Gebäude Finanzvermögen	Mobilien des Finanz- vermögens	Anlagen im Bau Finanzvermögen	Übrige Sachanlagen FV	
Anschaffungskosten	Anlagewert		604'363.35				
	Zuwachs/ Zugänge 2020						
	Abgänge 2020						
	Umgliederungen 2020						
	Anlagewert 31.12. 2020	0.00	604'363.35	0.00	0.00	0.00	0.00
kumulierte Wertberichtigungen	Stand per 01.01. 2020						
	Wertminderungen 2020						
	Aufwertungen 2020						
	Umgliederungen 2020						
	Stand per 31.12. 2020	0.00	0.00	0.00	0.00	0.00	0.00
Buchwerte	Buchwert netto 31.12. 2020	0.00	604'363.35	0.00	0.00	0.00	0.00
	davon Anlagen in Leasing 31.12. 2020						
	Versicherungswerte 31.12. 2020						

Ergänzende Informationen zum Anlagespiegel im Anhang zur Jahresrechnung

		140 Sachanlagen Verwaltungsvermögen										1409 Übrige Sachanlagen* (ohne 14099)											
		1400 Grundstücke unbebaut	1401 Strassen/ Verkehrswege	1402 Wasserbau	1403 Tiefbauten übrige	1404 Hochbauten	1405 Waldungen/ Alpen	1406 Mobilien	1407 Anlagen im Bau	1408 Waldungen/ Alpen	1409 Übrige Sachanlagen*												
Anschaffungskosten	Anlagewert	01.01. 2020																					
	Zuwachs/ Zugänge	2020																					
	Abgänge	2020																					
	Umgliederungen	2020																					
kumulierte ordentliche Abschreibungen	Anlagewert	31.12. 2020	0.00	0.00	0.00	39'890.10	1'197'022.60	0.00	0.00	119'702.60	0.00	137'500.00	0.00	408'716.36	0.00	0.00	41'568.35	259'357.95					
	Stand per 01.01. 2020		0.00	0.00	0.00	53'303.35	119'702.60	0.00	0.00	119'702.60	0.00	137'500.00	0.00	190'926.76	0.00	0.00	190'926.76	62'794.50					
	Planmässige Abschreibungen	2020				862.65	4788.10					137'500.00										7'849.85	
	Ausserplanmässige Abschreibungen	2020																					
	Wertkorrekturen	2020																					
Buchwerte	Stand per 31.12. 2020		0.00	0.00	0.00	-862.65	-4788.10	0.00	0.00	-4788.10	0.00	-137'500.00	0.00	0.00	0.00	-137'500.00	190'926.76	54'944.65					
	Buchwert netto	31.12. 2020	0.00	0.00	0.00	52'440.70	114'914.50	0.00	0.00	114'914.50	0.00	123'750.00	0.00	190'926.76	0.00	0.00	190'926.76	54'944.65					
	davon Anlagen in Leasing	31.12. 2020																					
	Versicherungswerte	31.12. 2020																					
			* darin nicht enthalten ist das bestehende VV bei Einführung von HRM2:																				
		Saldo per 01.01. 2020	Kumulierte Wertberichtigungen Saldo per 31.12. 2020																				
Allgemeiner Haushalt	14099.0	Fr. 62'794.50	14099.99	Fr. 7'849.85															Fr. 54'944.65				
Wasserversorgung	14099.1x	Fr. 0.00	14099.91	CHF ...															CHF ...				
Abwasserentsorgung	14099.2x	Fr. 0.00	14099.92	CHF ...															CHF ...				
ev. weitere (verfügbare Ausnahmen, SF)																							
Total		Fr. 62'794.50		Fr. 7'849.85															Fr. 54'944.65				

Ergänzende Informationen zum Anlagespiegel im Anhang zur Jahresrechnung

			142 Immaterielle Anlagen VV		144 Darlehen VV	145 Beteiligungen VV	146 Investitionsbeiträge VV
			1420	1427	1441-1447	1452-1456	1460-1469
			Informatik	Immat. Anlagen in Realisierung	Darlehen	Beteiligungen	Investitionen
				übrige immaterielle Anlagen			
	Anlagewert	01.01. 2020		113'162.30		4.00	
Anschaffungskosten	Zuwachs/ Zugänge	2020		9'246.10			
	Abgänge	2020		8'485.85			
	Umgliederungen	2020					
	Anlagewert	31.12. 2020	0.00	113'922.55	0.00	4.00	0.00
	Stand per	01.01. 2020					
kumulierte ordentliche Abschreibungen	Planmässige Abschreibungen	2020					
	Ausserplanmässige Abschreibungen	2020					
	Wertkorrekturen	2020					
	Stand per	31.12. 2020	0.00	0.00	0.00	0.00	0.00
Buchwerte	Buchwert netto	31.12. 2020	0.00	113'922.55	0.00	4.00	0.00
	davon Anlagen in Leasing	31.12. 2020					
	Versicherungswerte	31.12. 2020					

Ergänzende Informationen zum Anlagespiegel im Anhang zur Jahresrechnung

11.8 Kreditkontrolle

11.8.1 Verpflichtungskredite für Investitionen

Kreditbeschluss		Kredit- summe	Objektbezeichnung	Kumulierte Ausgaben 01.01.2020	Investitions- ausgaben 2020	Kumulierte Ausgaben 31.12.2020	Kumulierte Einnahmen 01.01.2020	Investitions- einnahmen 2020	Kumulierte Einnahmen 31.12.2020	Saldo	Abrech- nungs- datum
Datum	Organ										
11.05.2012	GV	880'000.00	Schutzwaldpflege WBSF	345'192.34		345'192.34	369'004.95		369'004.95	534'807.66	
02.12.2011	GV	135'000.00	Generelle Entwässerungs- planung: Ersterarbeitung	115'069.25		115'069.25	35'829.00		35'829.00	19'930.75	24.07.2020
28.11.2014	GV	190'000.00	Sanierung Wanderweg Schynige Platte	145'103.57		145'103.57	0.00		0.00	44'896.43	
29.05.2015	GV	280'000.00	Ersatz Transportleitung Depot Werkstätte BOB	237'365.70		237'365.70	50'450.00		50'450.00	42'634.30	24.07.2020
26.01.2016	GR	57'000.00	Ortsplanungsrevision	61'876.45	9'246.10	71'122.55	0.00		0.00	-14'122.55	
02.06.2017	GV	85'000.00	Planungskredit Mehrzweckgebäude	55'920.25		55'920.25	0.00		0.00	29'079.75	24.07.2020
11.10.2017	GR	30'000.00	Erneuerung Wasserleitungsnetz 4	17'357.45	11'257.90	28'615.35	0.00		0.00	1'384.65	29.03.2021
08.01.2019	GR	60'000.00	Sanierung Schulhaus 1	54'727.15	9'055.20	63'782.35	0.00		0.00	-3'782.35	29.03.2021
07.06.2019	GV	145'000.00	Anschaffung Traktor	137'500.00		137'500.00	0.00		0.00	7'500.00	11.06.2021
04.11.2019	GR	30'000.00	Erneuerung Wasserleitungsnetz 5	0.00	29'824.45	29'824.45	0.00		0.00	175.55	
29.11.2019	GR	30'000.00	Sanierung Schulhaus 2	0.00	2'688.70	2'688.70	0.00		0.00	27'311.30	

11.8.2 Nachkredite

In der Liste sind Beträge von über CHF 5'000.00 enthalten

Konto	Bezeichnung	Budget	Rechnung	Überschreitung	gebunden	Nachkredit		Begründung
						Kompetenz GR	Kompetenz GV	
	Total	111'600.00	259'844.76	148'244.76	74'171.00	74'073.76	0.00	
0220	<u>Allgemeine Dienste</u>							
0220.3130.01	Dienstleistungen Dritter (Honorare EDV-Support)	11'000.00	19'139.31	8'139.31		8'139.31		Rechnung von RZI für 2019 erst im 2020
1400	<u>Allgemeines Rechtswesen</u>							
1400.3132.01	Honorare Nachführung Vermessungswerk	2'000.00	12'364.25	10'364.25		10'364.25		zinslose Kostenvorschüsse für Neuvermessung sowie Aufschaltung
2111	<u>Basisstufe</u>							
2111.3612.01	Entschädigung an Gemeinden	0.00	9'190.16	9'190.16	9'190.16			weniger Schüler aus Lütschental
2130	<u>Sekundarstufe I</u>							
2130.3612.01	Entschädigung an Gemeinden (Sekundarschule Wilderswil)	40'000.00	90'011.85	50'011.85	50'011.85			mehr Schüler in Sekundarschule
2195	<u>Schülertransport</u>							
2195.3612.01	Entschädigung an Gemeinden	9'000.00	14'587.70	5'587.70	5'587.70			höher ausgefallen als budgetiert
6150	<u>Gemeindestrassen</u>							
6150.3010.01	Löhne des Verwaltungs- und Betriebspersonal	30'600.00	39'078.90	8'478.90		8'478.90		höher ausgefallen als budgetiert
6150.3300.60	Planmässige Abschreibungen Mobilien (linear)	0.00	13'750.00	13'750.00		13'750.00		nicht budgetiert

Konto	Bezeichnung	Budget	Rechnung	Überschreitung	Nachkredit		Begründung
					gebunden	Kompetenz GR	
7101	Wasserversorgung						
7101.3010.01	Löhne des Verwaltungs- und Betriebspersonal	4'000.00	16'315.00	12'315.00		12'315.00	höher ausgefallen als budgetiert 19.04.2021
7101.3143.01	Unterhalt Tiefbauten (Wasserleitungen)	0.00	14'102.50	14'102.50		14'102.50	Einbau Wasserzähler in Bahnhofstrasse nicht budgetiert 19.04.2021
7200	Abwasserentsorgung						
7200.3612.01	Verrechnete Dienstleistungen ARA Region Interlaken, Anteil Betriebskosten	12'000.00	21'381.29	9'381.29	9'381.29		höher ausgefallen als budgetiert 31.05.2021
8203	Strassen und Wegunterhalt						
8203.3010.01	Löhne des Verwaltungs- und Betriebspersonal	3'000.00	9'923.80	6'923.80		6'923.80	höher ausgefallen als budgetiert 19.04.2011

11.9 Weitere massgebende Angaben

11.9.1 Werterhaltungskosten und Einlagen in die Spezialfinanzierung Werterhalt Wasserversorgung

Wiederbeschaffungswert, Werterhaltungskosten und Einlage in die Spezialfinanzierung Werterhalt für Wasserversorgungsanlagen¹

Rechnungsjahr: 2020

Wasserversorgung: Gündlischwand

Kontaktperson: Fränzi Herrmann

Telefon: 033 855 24 86

Datengrundlagen Geschäft GWP Anlagenbuchhaltung

	① Wiederbeschaffungswert brutto in Fr.	② Beiträge Dritter ² in Fr.	③ Wiederbeschaffungswert netto in Fr. (① - ②)	④ Nutzungsdauer in Jahren	⑤ Erneuerungsrate in % (100/④)	⑥ Warterhaltungskosten in Fr./Jahr (③*⑤)
Anlagenteile						
1. Wasserfassungen	180'000		180'000	50	2.00%	3'600
2. Aufbereitungsanlagen	50'000		50'000	33	3.00%	1'500
3. Pumpwerke, Druckreduzier- und Messschächte	600'000		600'000	50	2.00%	12'000
4. Reserve	700'000		700'000	66	1.50%	10'500
5. Leitungen und Hydranten	3'235'000		3'235'000	80	1.25%	40'438
6. Mess-, Steuerungs-, Fernwirkanlagen	150'000		150'000	20	5.00%	7'500
7. Einkaufssummen, einmalige Konzessionsabgaben ³	-		-			
Total 1-7	4'915'000	-	4'915'000			75'538

	⑦ Bestand Verwaltungsvermögen in Franken	⑧ Bestand Spezialfinanzierung Werterhalt in Franken
	1	in Prozent von ⑦: (100*⑦/⑧)
	317'053	in Prozent von ⑧: (100*⑧/⑦)
		0%
		6%

Bemerkungen:

⑨ Gewählter Einlagesatz in Prozent ⁵	⑩ berechnete Einlage in SF Werterhalt in Franken (⑥ x ⑨)
60%	45'323
	Einmalige Anschlussgebühren, an Einlage angerechnet ⁶
	Einlage Spezialfinanzierung abzüglich Anschlussgebühren
① Anzahl Einwohner im Versorgungsgebiet	342
② Einlage pro Einwohner in Franken (⑩ / ①)	133

Datum: 06.04.2021

Unterschrift:

sig. F. Herrmann

¹ Dieses Blatt ist Bestandteil der Jahresrechnung

² Zu erwartende Beiträge aus dem kantonalen Trinkwasserfonds und von der Gebäudeversicherung abziehen (beim AWA erfragen).

³ Einkaufssummen an andere Wasserversorgungen, einmalige Konzessionsabgaben oder dergleichen - die Abschreibungsätze sind anhand der Laufzeiten festzulegen. Bestehen Kategorien mit unterschiedlichen Abschreibungsätzen, so ist die Rubrik 7 manuell mit zusätzlichen Zeilen zu ergänzen. Einkaufssummen an andere Wasserversorgungen sind verbindlich mit einem Abschreibungssatz von 3 % einzutragen.

⁴ Ermittlung des Einlageprozentsatzes gemäss Kapitel 6.1. der WEA-Broschüre "Finanzierung der Wasserversorgung" (2004).

⁵ Die Einlage in die Spezialfinanzierung muss mindestens 60% betragen, solange Verwaltungsvermögen besteht oder der Bestand der SF Werterhalt nicht mehr 25% des Wiederbeschaffungswertes beträgt.

⁶ Die einmaligen Anschlussgebühren dürfen an die jährliche Einlage in die Spezialfinanzierung Werterhalt angerechnet werden.

11.9.2 Werterhaltungskosten und Einlagen in die Spezialfinanzierung Werterhalt Abwasseranlagen

Wiederbeschaffungswert, Werterhaltungskosten und Einlage in die Spezialfinanzierung Werterhalt für die kommunalen Abwasseranlagen und gegebenenfalls den Gemeindeanteil an den regionalen Anlagen ¹

Rechnungsjahr: 2020

 Gemeinde: Gündlischwand Kontaktperson: Fränzi Herrmann Telefon: 033 855 24 86
 E-Mail: info@guendlischwand.ch

 Datengrundlagen AWA Aktualisierungsjahr: 2020
 Gemeinde Anlagenbuchhaltung

 Datengrundlagen AWA
 Verband Anlagenbuchhaltung

1. Gemeindeanlagen

	① Wieder- beschaffungswert in Fr.	② Nutzungsdauer in Jahren	③ Erneuerungsrate in % (100/②)	④ Walterhaltungskosten in Fr./a (①*③)	⑤ Einlage- satz ² %	⑥ Einlage in die Spezialfinanzierung in Fr./a (④*⑤)
1.1 Kanalisations	1'200'000	80	1.25%	15'000	60%	9'000
1.2 Spezialbauwerke		50	2.00%	-		-
1.3 Abwasserreinigungsanlagen		33	3.00%	-		-
Total 1 (1.1 - 1.3) bzw. mittlerer Einlagesatz (Spalte ⑤)	1'200'000			15'000	60%	9'000

2. Gemeindeanteil an regionalen Anlagen ³

2.1 Kanalisations	1'206'780	80	1.25%	15'085	60%	9'051
2.2 Spezialbauwerke	480'000	50	2.00%	9'600	60%	5'760
2.3 Abwasserreinigungsanlagen	221'580	33	3.00%	6'647	60%	3'988
Total 2 (2.1 - 2.3) bzw. mittlerer Einlagesatz (Spalte ⑤)	1'908'360			31'332	60%	18'799

Total 1 + 2 bzw. mittlerer Einlagesatz (Spalte ⑤)

Einmalige Anschlussgebühren, an Einlage angerechnet ⁴

Einlage Spezialfinanzierung abzüglich Anschlussgebühren

⑦ Stand Verwaltungsvermögen	1					
⑧ Stand Spezialfinanzierung Werterhalt	790884					
						Höchstens Fr. 200 / EW ⁵
						EW ⁶
						Fr./EW
						342
						81

Bemerkungen:

Datum:

06. Apr 21

Unterschrift: sig. F. Herrmann

¹ Diese Blatt ist Bestandteil der Jahresrechnung. Eine Kopie senden Sie bitte an das AWA: ae.awa@bve.be.ch

² Die Einlage in die Spezialfinanzierung muss mindestens 60% betragen, solange der Bestand der SF Werterhalt nicht mehr als 25% des Wiederbeschaffungswertes beträgt.

³ Daten des Teils 2 nur dann angeben, wenn der Verband die Einlage in die Spezialfinanzierung nicht selber vornimmt. (Anteil gemäss Kostenverteiler Verband).

⁴ Die einmaligen Anschlussgebühren dürfen an die jährliche Einlage in die Spezialfinanzierung Werterhalt angerechnet werden.

⁵ Gemäss Artikel 32, Absatz 4 KGV ist die Einlage in die Spezialfinanzierung auf jährlich Fr. 200 (Gemeinde und Region) pro Einwohner beschränkt.

⁶ Einwohner (EW). Gemäss Artikel 36g KGV.

12 DETAILS ZUR RECHNUNG

12.1 Bilanz

Einwohnergemeinde Gündlischwand HRM

Bilanz

Konto	Bilanz Bilanzgliederung	Bestand per 01.01.2020	Veränderungen		Bestand per 31.12.2020
			Zuwachs	Abgang	
1	Aktiven	2'020'049.01	4'252'243.03	4'303'295.78	1'968'996.26
	Netto	2'232'194.02			2'334'299.52
	Netto				
10	Finanzvermögen	1'395'481.75	3'922'326.88	4'007'352.78	1'310'455.85
	Netto	2'526'845.13			2'696'896.93
	Netto				
100	Flüssige Mittel und kurzfristige Geldanlagen	415'549.44	1'970'040.15	2'082'985.83	302'603.76
1000	Kasse	9'830.40	24'924.40	21'681.80	13'073.00
10000.01	Kasse	9'830.40	24'924.40	21'681.80	13'073.00
1001	Post	133'819.86	175'949.45	270'962.39	38'806.92
10010.01	Postkonto Nr. 30-9294-4	133'819.86	175'949.45	270'962.39	38'806.92
1002	Banken	271'899.18	1'769'166.30	1'790'341.64	250'723.84
10020.01	Raiffeisenbank Lütchinentaler Konto CH37 8083 7000 0015 4145 2	269'380.73	1'768'909.95	1'790'341.64	247'949.04
10020.02	Bank EKI Genossenschaft Sparkonto CH68 0839 3021 6907 1424 5	2'518.45	256.35		2'774.80
101	Forderungen	373'868.96	1'962'286.73	1'924'366.95	401'788.74
1010	Forderungen aus Lieferungen und Leistungen gegenüber Dritten	56'294.32	238'002.13	224'406.43	69'990.02
10100.01	Debitoren, diverse	44'024.20	59'154.33	44'024.20	59'154.33
10100.02	Eidg. Steuerverwaltung, Verrechnungsfeuertguthaben	118.65	31.15	118.65	31.15
10100.04	Debitorensammelkonto, Gebührenfakturierung	15'108.05	175'860.05	176'586.80	14'381.30
10100.99	WB Debitorenbestand	-2'956.58	2'956.60	3'676.78	-3'676.76
1012	Steuerforderungen	205'574.64	1'526'068.00	1'519'743.92	211'898.72
10120.01	Steuertguthaben Nesko	216'381.15	832'749.85	827'954.55	221'176.45
10120.1	Girokonto Kanton Nesko	12.55	682'499.10	680'730.55	1'781.10
10120.99	WB Steuertguthaben	-10'819.06	10'819.05	11'058.82	-11'058.83
1014	Transferforderungen	112'000.00	188'216.60	180'216.60	120'000.00
10140.01	Lastenausgleich Fürsorgedirektion	112'000.00	188'216.60	180'216.60	120'000.00
107	Finanzanlagen	1'700.00			1'700.00
1070	Aktien und Anteilscheine	1'700.00			1'700.00
10700.01	Anteilschein Ersparniskasse Interlaken	1'500.00			1'500.00

Einwohnergemeinde Gündlischwand HRM

Bilanz

Konto	Bilanz Bilanzgliederung	Bestand per 01.01.2020	Zuwachs	Veränderungen Abgang	Bestand per 31.12.2020
10700.02	Anteilschein Raiffeisenbank Lüttschinentäler	200.00			200.00
108	Sachanlagen FV	604'363.35			604'363.35
1084	Gebäude FV	604'363.35			604'363.35
10840.01	Gebäude FV, Grabhödeli	604'362.35			604'362.35
10840.02	übriges Land	1.00			1.00
14	Verwaltungsvermögen	624'567.26	329'916.15	295'943.00	658'540.41
	Netto		294'651.11	362'597.41	
	Netto				
140	Sachanlagen VV	511'400.96	312'184.20	286'608.55	536'976.61
1403	Übrige Tiefbauten	39'890.10	13'413.25	882.65	52'440.70
14031.01	Wasserversorgungsanlagen (SF)	40'395.05	13'413.25		53'808.30
14031.99	WB Wasserversorgungsanlagen	-504.95		862.65	-1'367.60
1404	Hochbauten	0.00	119'702.60	4'788.10	114'914.50
14040.01	Schulhaus	0.00	119'702.60		119'702.60
14040.99	WB Hochbauten allg. Haushalt	0.00		4'788.10	-4'788.10
1406	Mobilien VV	0.00	137'500.00	13'750.00	123'750.00
14060.01	Fahrzeuge, Geräte, Anlagen, Maschinen Werkhof	0.00	137'500.00		137'500.00
14060.99	WB Mobilien	0.00		13'750.00	-13'750.00
1407	Anlagen im Bau VV	408'716.36	41'568.35	259'357.95	190'926.76
14070.01	Anlagen im Bau, allg. Haushalt	406'561.01	11'743.90	257'202.60	161'102.31
14071.01	Anlagen im Bau, Wasserversorgung	2'155.35	29'824.45	2'155.35	29'824.45
1409	Übrige Sachanlagen	62'794.50		7'849.85	54'944.65
14099.01	Bestehendes VV allg. Haush.	94'193.90			94'193.90
14099.99	WB bestehendes VV allg. Haushalt	-31'399.40		7'849.85	-39'249.25
142	Immaterielle Anlagen	113'162.30	17'731.95	9'334.45	121'559.80
1427	Immat. Anlagen in Realisierung	113'162.30	9'246.10	8'485.85	113'922.55
14270.01	Anlagen im Bau, allg. Haushalt	104'676.45	9'246.10		113'922.55
14272.01	Anlagen im Bau, Abwasserentsorgung	8'485.85		8'485.85	0.00
1429	Übrige immaterielle Anlagen	0.00	8'485.85	848.60	7'637.25

Bilanz

Einwohnergemeinde Gündlischwand HRM

Konto	Bilanzgliederung	Bestand per		Veränderungen		Bestand per
		01.01.2020	31.12.2020	Zuwachs	Abgang	
14292.01	Anlagen im Bau, übrige immaterielle Anlagen, Abwasserentsorgung	0.00	8'485.85			8'485.85
14292.99	WB Übrige Immaterielle Anlagen, Abwasserentsorgung	0.00			848.60	-848.60
145	Beteiligungen, Grundkapitalien	4.00				4.00
1455	Beteiligungen an privaten Unternehmungen	4.00				4.00
14550.01	AVAG Aktien	1.00				1.00
14550.02	Avari AG, Interlaken, Namenaktien	1.00				1.00
14550.03	BEO Wald und Holz GmbH - Innerkirchen	1.00				1.00
14550.04	Div. Anteilscheine priv. Institutionen	1.00				1.00
2	Passiven	2'020'049.01	506'641.78	1'513'407.23	557'694.53	1'968'996.26
	Netto					
	Netto				1'411'301.73	
20	Fremdkapital	86'641.96	380'311.70	293'669.74	423'970.71	42'982.95
	Netto					380'987.76
	Netto					
200	Laufende Verbindlichkeiten	34'723.96	127'431.70		122'052.71	40'102.95
2000	Laufende Verbindlichkeiten aus Lieferungen und Leistungen von Dritten	35'333.96	94'007.10	58'673.14	89'039.11	40'301.95
20000.01	Kreditoren Sammelkonto	35'333.96	40'301.95	4'967.99	35'333.96	40'301.95
20001.01	Abrechnungskonto Sozialversicherungen	0.00	27'502.65	27'502.65	27'502.65	0.00
20001.02	Abrechnungskonto Personalvorsorgeeinrichtung	0.00	19'419.60	19'419.60	19'419.60	0.00
20001.03	Abrechnungskonto Unfallversicherung	0.00	2'396.00	2'396.00	2'396.00	0.00
20001.04	Abrechnungskonto Unfallversicherung SUVA	0.00	2'779.90	2'779.90	2'779.90	0.00
20001.05	Abrechnungskonto Krankentaggeld-Versicherung	0.00	1'607.00	1'607.00	1'607.00	0.00
2005	Interne Kontokorrente	-610.00	33'424.60	34'034.60	33'013.60	-199.00
20050.01	Avag AG, Thun	0.00	18'752.10	18'752.10	18'752.10	0.00
20050.02	Durchgangsposten	-610.00	14'672.50	15'282.50	14'261.50	-199.00
201	Kurzfristige Finanzverbindlichkeiten		250'000.00		250'000.00	
2010	Verbindlichkeiten gegenüber Finanzintermediären		250'000.00		250'000.00	
20102.01	Kontokorrent	0.00	250'000.00	250'000.00	250'000.00	0.00
204	Passive Rechnungsabgrenzung	7'080.00	2'880.00		7'080.00	2'880.00
2041	Sach- und übriger Betriebsaufwand	7'080.00	2'880.00		7'080.00	2'880.00

Bilanz

Konto	Bilanz Bilanzgliederung	Bestand per 01.01.2020	Veränderungen		Bestand per 31.12.2020
			Zuwachs	Abgang	
20410.01	Transitorische Passiven	7'080.00	2'880.00	7'080.00	2'880.00
209	Verbindlichkeiten gegenüber Spezialfinanzierungen und Fonds im Fremdkapital	44'838.00		44'838.00	
2091	Verbindlichkeiten gegenüber Fonds im FK	44'838.00		44'838.00	0.00
20910.01	Ersatzabgaben für Schutzraumbauten	44'838.00		44'838.00	0.00
29	Eigenkapital	1'933'407.05	126'330.08	133'723.82	1'926'013.31
	Netto	1'807'076.97	1'792'289.49		
	Netto				
290	Verpflichtungen (+) bzw. Vorschüsse (-) gegenüber Spezialfinanzierungen	289'179.52	45'583.38	25'376.69	309'386.21
2900	Spezialfinanzierungen im EK	289'179.52	45'583.38	25'376.69	309'386.21
29001.01	Rechnungsausgleich Wasser	42'040.15		25'376.69	16'663.46
29002.01	Rechnungsausgleich Abwasser	194'510.91	42'806.65		237'317.56
29003.01	Rechnungsausgleich Abfall	52'628.46	2'776.73		55'405.19
293	Vorfinanzierungen	1'060'224.10	77'122.00	449.70	1'136'896.40
2930	Vorfinanzierungen	1'060'224.10	77'122.00	449.70	1'136'896.40
29300.01	Werterhalt Liegenschaften FV	24'958.90	4'000.00		28'958.90
29301.01	Werterhalt Wasser	271'730.10	45'323.00		317'053.10
29302.01	Werterhalt Abwasser	763'535.10	27'799.00	449.70	790'864.40
299	Bilanzüberschuss/-fehlbetrag	584'003.43	3'624.70	107'897.43	479'730.70
2990	Jahresergebnis	-3'624.70	3'624.70	104'272.73	-104'272.73
29900.01	Jahresergebnis	-3'624.70	3'624.70	104'272.73	-104'272.73
2999	Kumulierte Ergebnisse der Vorjahre	587'628.13		3'624.70	584'003.43
29990.01	Kumulierte Ergebnisse der Vorjahre	587'628.13		3'624.70	584'003.43
	Total Aktiven	2'020'049.01	4'252'243.03	4'303'295.78	1'968'996.26
	Total Passiven	2'020'049.01	506'641.78	557'694.53	1'968'996.26
	Aktivenüberschuss				0.00

12.2 Erfolgsrechnung nach Funktionen

Einwohnergemeinde Gündlichwand HRM

Erfolgsrechnung

nach Funktionen

Konto	Erfolgsrechnung Funktionale Gliederung ER	Rechnung 2020		Budget 2020		Rechnung 2019	
		Aufwand	Ertrag	Aufwand	Ertrag	Aufwand	Ertrag
0	Allgemeine Verwaltung						
	Netto Aufwand	192'195.03	20'899.00 171'296.03	191'300.00	22'600.00 168'700.00	198'714.90	21'587.30 177'127.60
01	Legislative und Exekutive						
	Netto Aufwand	31'022.18	31'022.18	33'300.00	600.00 32'700.00	36'507.00	753.40 35'753.60
011	Legislative	1'350.00		1'500.00		2'062.75	
0110	Legislative	1'350.00		1'500.00		2'062.75	
0110.3000.01	Tag-/Sitzungsgelder Revisoren	1'350.00		1'500.00		1'350.00	
0110.3102.01	Drucksachen/Publikationen/Stimmmaterial					712.75	
012	Exekutive	29'672.18		31'800.00	600.00	34'444.25	753.40
0120	Exekutive	29'672.18		31'800.00	600.00	34'444.25	753.40
0120.3000.01	Löhne, Tag- und Sitzungsgelder Gemeindepräsident	3'350.00		4'500.00		4'820.00	
0120.3000.02	Löhne, Tag- und Sitzungsgelder GR/Kommissionen	14'113.68		13'000.00		15'580.00	
0120.3170.01	Reisekosten und Spesen	8'714.60		10'000.00		9'376.30	
0120.3199.01	Gemeinderatskredit	1'912.30		3'000.00		1'515.96	
0120.3199.02	Übriger Sachaufwand	1'581.60		1'300.00	600.00	3'152.00	753.40
0120.4260.01	Rückerstattungen und Kostenbeteiligungen (Dritter)						
02	Allgemeine Dienste	161'172.85	20'899.00 140'273.85	158'000.00	22'000.00 136'000.00	162'207.90	20'833.90 141'374.00
	Netto Aufwand						
022	Allgemeine Dienste	137'446.60	16'699.00	136'500.00	17'800.00	140'597.60	16'610.00
0220	Allgemeine Dienste	137'446.60	16'699.00	136'500.00	17'800.00	140'597.60	16'610.00
0220.3010.01	Löhne des Verwaltungs- und Betriebspersonals	86'366.20		85'000.00		85'366.20	
0220.3050.01	AG-Beiträge AHV/IV/EO/ALV, Verwaltungskosten	6'837.45		10'000.00		7'406.55	
0220.3052.01	AG-Beiträge an Pensionskassen	5'392.80		5'400.00		5'321.40	
0220.3053.01	AG-Beiträge an Unfallversicherungen	651.25		900.00		941.20	
0220.3055.01	AG-Beiträge an Krankentaggeldversicherung	385.60		400.00		231.35	
0220.3090.01	Aus- und Weiterbildung des Personals			3'000.00		8'511.00	
0220.3100.01	Büromaterial	931.95		1'400.00		1'053.60	
0220.3101.01	Betriebs- und Verbrauchsmaterial	55.35					
0220.3110.01	Anschaffungen Büromaterial, Maschinen und Büromöbel	95.85		500.00		296.18	
0220.3130.01	Dienstleistungen Dritter (Honorare EDV-Support)	19'139.31		11'000.00		13'964.80	
0220.3130.02	Dienstleistungen Dritter (Telefon, Porti, Gebühren)	3'979.04		4'000.00		4'196.66	
0220.3134.01	Haftpflicht- und Sachversicherung	2'862.05		2'800.00		2'914.55	

Erfolgsrechnung

nach Funktionen

Konto	Erfolgsrechnung Funktionale Gliederung ER	Rechnung 2020		Budget 2020		Rechnung 2019	
		Aufwand	Ertrag	Aufwand	Ertrag	Aufwand	Ertrag
0220.3161.01	Miete Kopiergerät	3'459.40		3'600.00		2'396.96	
0220.3170.01	Spesenentschädigungen	258.00		500.00		363.70	
0220.3611.01	Entschädigungen an Kantone und Konkordate	5'748.55		6'000.00		6'359.05	
0220.3632.01	Beiträge an Gemeinden und Gemeindeverbände	1'283.80		2'000.00		1'275.40	
0220.4260.01	Rückerstattungen Dritter		344.00		500.00		360.00
0220.4611.01	Entschädigungen von Kanton		105.00				
0220.4910.01	Interne Verrechnungen von Dienstleistungen		16'250.00		17'300.00		16'250.00
029	Verwaltungsliegenschaften	23'726.25	4'200.00	21'500.00	4'200.00	21'610.30	4'223.90
0290	Verwaltungsliegenschaften	23'726.25	4'200.00	21'500.00	4'200.00	21'610.30	4'223.90
0290.3120.01	Wasser, Energie, Heizmaterial	1'264.80		1'500.00		1'361.75	
0290.3134.01	Sachversicherungsprämien	4'549.65		4'400.00		4'573.55	
0290.3160.01	Miete und Pacht Liegenschaften	15'600.00		15'600.00		15'600.00	
0290.3300.40	Planmässige Abschreibungen Hochbauten (linear)	2'236.80					
0290.3910.01	Interne Verrechnungen von Dienstleistungen	75.00			4'200.00	75.00	4'200.00
0290.4260.01	Rückerstattungen Dritter (Miete Raiffeisenbank)		4'200.00				23.90
0290.4260.02	Rückerstattungen Dritter						
1	Öffentliche Ordnung und Sicherheit, Verteidigung	43'605.95	22'041.45	34'300.00	24'600.00	42'858.55	23'979.65
	Netto Aufwand		21'564.50		9'700.00		18'878.90
11	Öffentliche Sicherheit	210.60	210.60	200.00	200.00		
	Netto Aufwand						
111	Polizei	210.60		200.00			
1110	Polizei	210.60		200.00			
1110.3631.01	Pauschalierung der Interventionskosten	210.60		200.00			
14	Allgemeines Rechtswesen	22'681.25	8'767.25	8'150.00	7'000.00	16'342.65	7'959.05
	Netto Aufwand		13'914.00		1'150.00		8'383.60
140	Allgemeines Rechtswesen	22'681.25	8'767.25	8'150.00	7'000.00	16'342.65	7'959.05
1400	Allgemeines Rechtswesen	22'681.25	8'767.25	8'150.00	7'000.00	16'342.65	7'959.05
1400.3130.01	Gebühren Einw./Fremdenkontrolle, Bau, div. Gebühren	8'158.10		4'000.00		6'435.80	
1400.3132.01	Honorare Nachführung Vermessungswerk	12'364.25		2'000.00		7'747.95	
1400.3632.01	Beiträge an Gemeinden und Gemeindeverbände	158.90		150.00		158.90	
1400.3910.01	Interne Verrechnungen von Dienstleistungen	2'000.00		2'000.00		2'000.00	
1400.4210.01	Gebühren für Amtshandlungen		8'767.25		7'000.00		7'959.05

Einwohnergemeinde Gündlischwand HRM

Erfolgsrechnung

nach Funktionen

Konto	Erfolgsrechnung Funktionale Gliederung ER	Rechnung 2020		Budget 2020		Rechnung 2019	
		Aufwand	Ertrag	Aufwand	Ertrag	Aufwand	Ertrag
15	Feuerwehr	14'655.85	13'274.20	17'500.00	16'600.00	16'795.70	15'507.60
	Netto Aufwand	1'381.65		900.00		1'288.10	
150	Feuerwehr	14'655.85	13'274.20	17'500.00	16'600.00	16'795.70	15'507.60
1500	Feuerwehr	14'655.85	13'274.20	17'500.00	16'600.00	16'795.70	15'507.60
	Wasser, Energie, Heizmaterial	86.95		1'500.00		2'069.55	
	Sachversicherungsprämien	94.70				88.10	
	Unterhalt Feuerwehrmagazin	200.00				200.00	
	Forderungsverluste	13'274.20		15'000.00		13'438.05	
	Entschädigungen an Gemeinden und Gemeindeverbände (Mehrdenstersatzabgaben)	1'000.00		1'000.00		1'000.00	
	Interne Verrechnungen von Dienstleistungen (Lohnanteil Verwaltung)		13'274.20		15'000.00		13'438.05
	Wehrdenstersatzabgaben						2'069.55
	Rückstellungen Dritter				1'600.00		
16	Verteidigung	6'058.25	6'058.25	8'450.00	1'000.00	9'720.20	513.00
	Netto Aufwand			7'450.00		9'207.20	
162	Zivile Verteidigung	6'058.25		8'450.00	1'000.00	9'720.20	513.00
1620	Zivilschutz	5'467.50		7'800.00	1'000.00	9'130.70	513.00
	Löhne des Verwaltungs- und Betriebspersonal, Aushilfen			1'500.00		1'292.85	
	AG-Beiträge AH/IV/EO/ALV, Verwaltungskosten			200.00		112.15	
	AG-Beiträge an Unfallversicherungen					14.25	
	AG-Beiträge an Krankentagegeldversicherung					3.50	
	Dienstleistungen Dritter (Diverses)	801.65		100.00		497.25	
	Unterhalt Anlagen					387.00	
	Spesenentschädigungen					157.60	
	Beiträge ZSO Jungfrau	4'665.85		6'000.00		6'666.10	
	Beiträge Kanton				1'000.00		513.00
1627	Regionaler Führungsstab	590.75		650.00	589.50	589.50	
	Entschädigungen an Gemeinden und Gemeindeverbände	340.75		400.00		339.50	
	Interne Verrechnungen von Dienstleistungen	250.00		250.00		250.00	
2	Bildung	519'523.72	175'386.29	509'950.00	118'000.00	472'409.98	132'081.90
	Netto Aufwand	344'137.43		391'950.00		340'328.08	
21	Obligatorische Schule	492'473.62	175'089.97	474'950.00	118'000.00	440'192.38	131'748.55
	Netto Aufwand	317'383.65		356'950.00		308'443.83	

Erfolgsrechnung

nach Funktionen

Konto	Erfolgsrechnung Funktionale Gliederung ER	Rechnung 2020		Budget 2020		Rechnung 2019	
		Aufwand	Ertrag	Aufwand	Ertrag	Aufwand	Ertrag
211	Eingangsstufe	93'597.48	48'791.00	96'050.00	38'000.00	91'865.35	33'392.80
2110	Kindergarten					35'845.90	9'744.75
2110.3100.01	Büromaterial					123.55	
2110.3102.01	Drucksachen/Publikationen					99.00	
2110.3104.01	Schulmaterial, Lehrmittel, Werkmaterial					419.65	
2110.3119.01	Anschaffungen Mobiliar					242.90	
2110.3130.02	Dienstleistungen Dritter (Schülertransport)					3'146.00	
2110.3170.01	Reisekosten/Spesenentschädigungen					170.50	
2110.3170.02	Geschenke					32.55	
2110.3171.01	Exkursionen, Schulreisen, Lager, Examenbatzen und Schulweihnacht					399.75	
2110.3611.01	LA-Beiträge an Kanton (Lehrerbildung)					30'239.25	
2110.3612.01	Entschädigung an Gemeinden					972.75	
2110.4612.01	Entschädigungen von Gemeinden und -verbänden						9'744.75
2111	Basisstufe	93'597.48	48'791.00	95'050.00	38'000.00	56'019.45	23'648.05
2111.3100.01	Büromaterial	651.45		600.00		339.30	
2111.3103.01	Fachliteratur/Zeitschriften	278.00		150.00			
2111.3104.01	Schulmaterial, Lehrmittel	5'845.04		5'000.00		4'491.50	
2111.3104.02	Werkmaterial	1'807.93		1'800.00		567.65	
2111.3113.01	Anschaffungen Hardware			1'200.00			
2111.3119.01	Anschaffungen Mobiliar	823.75		2'000.00		9'985.50	
2111.3130.02	Dienstleistungen Dritter (EDV-Support)	3.60		300.00		858.10	
2111.3170.01	Reisekosten/Spesenentschädigungen	226.95		600.00		486.50	
2111.3170.02	Geschenke			200.00			
2111.3171.01	Exkursionen, Schulreisen, Lager, Examenbatzen und Schulweihnacht	364.60		1'200.00		108.40	
2111.3611.01	LA-Beiträge an Kanton (Lehrerbildung)	74'406.00		83'000.00		39'182.50	
2111.3612.01	Entschädigung an Gemeinden	9'190.16					
2111.4260.01	Rückstellungen und Kostenbeteiligungen (Schülertransport)		14'391.00				1'583.05
2111.4611.01	Entschädigungen von Kantonen und Konkordate (LA-Beiträge)		34'400.00				3'567.00
2111.4612.01	Entschädigungen von Gemeinden und -verbänden						18'498.00
212	Primarstufe	94'412.79	36'183.65	105'000.00	38'000.00	100'836.68	49'381.85
2120	Primarstufe	94'412.79	36'183.65	105'000.00	38'000.00	100'836.68	49'381.85
2120.3090.01	Aus-/Weiterbildung Lehrkräfte			1'500.00		612.70	
2120.3100.01	Büromaterial	210.00		800.00			
2120.3102.01	Drucksachen/Publikationen	129.00		200.00		129.00	
2120.3104.01	Schulmaterial und Lehrmittel	5'375.00		6'000.00		8'275.08	

Einwohnergemeinde Gündlischwand HRM

Erfolgsrechnung
nach Funktionen

Konto	Erfolgsrechnung Funktionale Gliederung ER	Rechnung 2020		Budget 2020		Rechnung 2019	
		Aufwand	Ertrag	Aufwand	Ertrag	Aufwand	Ertrag
2120.3104.02	Werkmaterial	811.00		1'800.00		1'072.25	
2120.3104.03	Turn- und Sportmaterial	1'109.34		1'000.00		57.80	
2120.3110.01	Anschaffung Büromöbel und Geräte	800.80		1'000.00		119.90	
2120.3113.01	Anschaffungen Hardware			2'000.00		1'308.00	
2120.3130.01	Dienstleistungen Dritter (Telefon, Porti, Gebühren)	1'998.25		2'000.00		7.00	
2120.3130.02	Dienstleistungen Dritter (EDV-Support)			2'000.00		2'000.00	
2120.3130.03	Dienstleistungen Dritter (Schülertransport)			2'250.00		2'250.00	
2120.3150.01	Unterhalt Mobilien	311.80		1'000.00		518.40	
2120.3170.01	Reisekosten und Spesen	289.05		600.00		383.90	
2120.3170.02	Geschenke	56.95		200.00		162.35	
2120.3171.01	Exkursionen, Schulreisen, Lager, Examenbatzen, Schulweihnacht und Projekte	1'098.80		3'200.00		1'876.95	
2120.3171.02	Benutzung Turnhalle und Schwimmunterricht	774.70		700.00		241.60	
2120.3611.01	LA-Beiträge an Kanton (Lehrerbildungen)	79'639.70		83'000.00		76'558.00	
2120.3612.01	Entschädigungen an Gemeinden und Gemeindeverbände	1'808.40				5'263.75	
2120.4260.01	Rückstellungen und Kostenbeteiligungen (Schülertransport)		36'183.65		38'000.00		8'345.40
2120.4612.01	Entschädigungen von Gemeinden und -verbänden						41'036.45
213	Oberstufe	246'483.80	81'719.57	220'400.00	35'000.00	207'630.75	47'282.55
2130	Sekundarstufe I	246'483.80	81'719.57	220'400.00	35'000.00	207'630.75	47'282.55
2130.3090.01	Aus-/Weiterbildung Lehrkräfte			1'000.00		995.35	
2130.3100.01	Büromaterial	1'028.80		1'000.00		1'281.95	
2130.3101.01	Verbrauchsmaterial	209.00		300.00		2.40	
2130.3102.01	Drucksachen/Publikationen	73.60		400.00		462.60	
2130.3103.01	Fachliteratur/Zeitschriften						
2130.3104.01	Schulmaterial und Lehrmittel	6'197.90		6'000.00		5'023.60	
2130.3104.02	Werkmaterial	845.60		3'500.00		1'787.85	
2130.3104.03	Turn- und Sportmaterial	105.50				33.75	
2130.3110.01	Anschaffung Büromöbel und Geräte	4'439.90		3'000.00		2'771.00	
2130.3113.01	Anschaffungen Hardware	5'000.00		5'000.00		4'500.00	
2130.3130.02	Dienstleistungen Dritter (EDV-Support)	1'516.05		1'000.00		159.75	
2130.3130.03	Dienstleistungen Dritter (Schülertransport)	1'000.00				3'488.00	
2130.3150.01	Unterhalt Mobilien	284.35		1'000.00		866.80	
2130.3151.01	Unterhalt Apparate, Maschinen, Geräte, Fahrzeuge, Werkzeuge	1'012.40		4'000.00			
2130.3169.01	Benutzung Turnhalle und Schwimmunterricht			2'500.00			
2130.3169.02	Transportkosten Turnhalle und Schwimmunterricht			1'500.00			
2130.3170.01	Reisekosten und Spesen	1'281.40		600.00		347.35	
2130.3170.02	Geschenke	445.35		200.00		215.30	
2130.3171.01	Exkursionen, Schulreisen, Lager, Examenbatzen, Schulweihnacht und Projekte	1'558.10		2'200.00		1'925.05	
2130.3171.02	Benutzung Turnhalle und Schwimmunterricht	1'343.50				800.00	

Einwohnergemeinde Gündlischwand HRM

Erfolgsrechnung

nach Funktionen

Konto	Erfolgsrechnung Funktionale Gliederung ER	Rechnung 2020		Budget 2020		Rechnung 2019	
		Aufwand	Ertrag	Aufwand	Ertrag	Aufwand	Ertrag
2130.3199.01	Übriger Betriebsaufwand	105.70				729.10	
2130.3611.01	LA-Beiträge an Kanton (Lehreibesoldungen)	130'024.80		147'200.00		139'288.50	
2130.3612.01	Entschädigungen an Gemeinden (Sekundarschule Wilderswil)	90'011.85		40'000.00		42'972.40	
2130.4260.01	Rückstellungen und Kostenbeteiligungen (Schülertransport)						1'563.55
2130.4611.01	Entschädigungen von Kantonen und Konkordaten (LA-Beiträge)		18'525.00		10'000.00		
2130.4612.01	Entschädigungen von Gemeinden und -verbänden		63'194.57		25'000.00		45'719.00
214	Musikschulen	2'000.00	76.65	1'500.00	1'000.00	1'500.00	221.35
2140	Musikschulen	2'000.00	76.65	1'500.00	1'000.00	1'500.00	221.35
2140.3632.01	Beiträge an Gemeinden und Gemeindeverbände (Musikschule)	2'000.00	76.65	1'500.00	1'000.00	1'500.00	221.35
2140.4612.01	Entschädigungen von Gemeinden und Gemeindeverbänden		76.65		1'000.00		221.35
217	Schulliegenschaften	37'141.85	3'138.40	39'000.00	2'000.00	38'359.60	1'470.00
2170	Schulliegenschaften	37'141.85	3'138.40	39'000.00	2'000.00	38'359.60	1'470.00
2170.3010.01	Löhne Hauswarterreinigung	16'550.60		18'000.00		16'094.65	
2170.3010.02	Löhne Hauswarterreinigung, Aushilfen	1'541.96				1'798.35	
2170.3050.01	AG-Beiträge AHV/IV/EO/ALV, Verwaltungskosten	1'432.35		2'500.00		1'552.45	
2170.3052.01	AG-Beiträge an Pensionskassen	90.15		100.00		91.40	
2170.3053.01	AG-Beiträge an Unfallversicherungen	158.70		250.00		246.70	
2170.3054.01	AG-Beiträge Familienausgleichskassen	715.80		700.00		3'287.60	
2170.3055.01	AG-Beiträge an Krankentaggeldversicherung	80.80		100.00		48.45	
2170.3101.01	Betriebs-, Verbrauchsmaterial	1'081.15		1'200.00		1'606.60	
2170.3120.01	Wasser, Energie, Heizmaterial	6'189.45		7'200.00		8'441.15	
2170.3130.01	Dienstleistungen Dritter (Telefon, Porti)	375.30		1'000.00		381.35	
2170.3131.01	Planung und Projektierung			2'000.00			
2170.3134.01	Sachversicherungsprämien	2'482.30		1'600.00		1'661.95	
2170.3143.01	Unterhalt Tiefbauten			1'000.00			
2170.3144.01	Unterhalt Hochbauten	3'021.75		2'500.00		1'453.45	
2170.3150.01	Unterhalt Büromöbel und Geräte	136.25		200.00		923.00	
2170.3151.01	Unterhalt Apparate, Maschinen, Geräte, Fahrzeuge, Werkzeuge					28.00	
2170.3170.01	Reisekosten und Spesen						
2170.3300.40	Planmässige Abschreibungen Hochbauten (linear)	2'551.30		650.00		744.50	
2170.3910.01	interne Verrechnungen von Dienstleistungen	734.00					
2170.4260.01	Rückstellungen Dritter		1'538.40				
2170.4472.01	Vergütung für Benützung Liegenschaften VV		1'600.00		2'000.00		1'470.00
219	Obligatorische Schule	18'837.70	5'180.70	13'000.00	4'000.00		

Einwohnergemeinde Gündlischwand HRM
Erfolgsrechnung

nach Funktionen

Konto	Erfolgsrechnung Funktionale Gliederung ER	Rechnung 2020		Budget 2020		Rechnung 2019	
		Aufwand	Ertrag	Aufwand	Ertrag	Aufwand	Ertrag
2195	Schülertransporte	18'837.70	5'180.70	13'000.00	4'000.00		
2195.3130.01	Dienstleistungen Dritter (Schülertransport)	4'250.00		4'000.00			
2195.3612.01	Entschädigung an Gemeinden	14'587.70	5'180.70	9'000.00	4'000.00		
2195.4631.01	Entschädigungen von Kantonen und Konkordate (Transportkosten)						
22	Sonderschulen	24'554.10	24'554.10	35'000.00	35'000.00	32'217.60	32'217.60
	Netto Aufwand						
220	Sonderschulen	24'554.10		35'000.00		32'217.60	
2200	Sonderschulen	24'554.10		35'000.00		32'217.60	
2200.3612.01	Schulkostenbeiträge Spezial-Unterricht	24'121.30		30'000.00		24'039.20	
2200.3612.02	Schulkostenbeiträge Gymnasialer Unterricht	432.80		5'000.00		8'178.40	
29	Übriges Bildungswesen	2'496.00	296.32				333.35
	Netto Aufwand		2'199.68			333.35	
	Netto Ertrag						
299	Bildung	2'496.00	296.32				333.35
2990	Übrige Bildung	2'496.00	296.32				333.35
2990.3632.01	Beitrag Hauswirtschaftsunterricht	2'496.00	296.32				333.35
2990.4260.01	Rückstellungen Dritter						
2990.4612.01	Entschädigungen von Gemeinden und -verbänden		296.32				333.35
3	Kultur, Sport und Freizeit, Kirche	9'507.85	9'507.85	11'050.00	250.00	11'500.80	186.00
	Netto Aufwand				10'800.00		11'314.80
31	Kulturerbe	120.00	120.00	100.00	100.00	120.00	120.00
	Netto Aufwand						
312	Denkmalpflege und Heimatschutz	120.00		100.00		120.00	
3120	Denkmalpflege und Heimatschutz	120.00		100.00		120.00	
3120.3636.01	Beitrag an Berner Heimatschutz	120.00		100.00		120.00	
32	Kultur, übrige	9'387.85	9'387.85	10'950.00	250.00	11'380.80	186.00
	Netto Aufwand				10'700.00		11'194.80
321	Bibliotheken	416.30		600.00		389.20	

Einwohnergemeinde Gündlischwand HRM

Erfolgsrechnung

nach Funktionen

Konto	Erfolgsrechnung Funktionale Gliederung ER	Rechnung 2020		Budget 2020		Rechnung 2019	
		Aufwand	Ertrag	Aufwand	Ertrag	Aufwand	Ertrag
3210	Bibliotheken	416.30		600.00		389.20	
3210.3103.01	Fachliteratur, Zeitschriften, Basisstufe	20.00		200.00		359.20	
3210.3103.02	Fachliteratur, Zeitschriften, Primarstufe	221.10		200.00			
3210.3103.03	Fachliteratur, Zeitschriften, Oberstufe	175.20		200.00			
3210.3632.01	Beiträge an Gemeinden und Gemeindeverbände					30.00	
329	Kultur	8'971.55		10'350.00	250.00	10'991.60	186.00
3290	Übrige Kultur	8'971.55		10'350.00	250.00	10'991.60	186.00
3290.3010.01	Löhne des Verwaltungs- und Betriebspersonals Parkanlagen, Wanderwege	5'284.20		4'000.00		5'933.90	
3290.3010.02	Löhne des Verwaltungs- und Betriebspersonal, Aushilfen	563.80		1'500.00		149.20	
3290.3050.01	AG-Beiträge AHV/IV/EO/ALV, Verwaltungskosten Parkanlagen, Wanderwege	462.20		700.00		527.80	
3290.3052.01	AG-Beiträge an Pensionskassen Parkanlagen, Wanderwege	309.00		200.00		352.15	
3290.3053.01	AG-Beiträge an Unfallversicherungen Parkanlagen, Wanderwege	120.35		200.00		257.40	
3290.3055.01	AG-Beiträge an Krankentaggeldversicherung	26.05				16.50	
3290.3130.01	Dienstleistungen Dritter (baulicher Unterhalt) Parkanlagen, Wanderwege	883.15					
3290.3170.01	Altersausflug			2'300.00		2'457.10	
3290.3170.02	Jungbürgerfeier	29.10		50.00		21.55	
3290.3170.03	Spesenentschädigungen Parkanlagen, Wanderwege	234.70		200.00		137.00	
3290.3632.01	Beiträge an Gemeinden und Gemeindeverbände Parkanlagen, Wanderwege	100.00		100.00		100.00	
3290.3634.01	Beitrag an Regionalplanung Oberland-Ost	969.00		1'000.00		969.00	
3290.3635.01	Beitrag Ferienpass			100.00		70.00	
3290.4260.01	Rückerstattungen Dritter				250.00		186.00
4	Gesundheit	2'727.15		1'800.00	1'800.00	1'837.20	1'837.20
	Netto Aufwand		2'727.15				
42	Ambulante Krankenpflege	100.00		100.00	100.00	100.00	100.00
	Netto Aufwand		100.00				
421	Ambulante Krankenpflege	100.00		100.00		100.00	
4210	Ambulante Krankenpflege	100.00		100.00		100.00	
4210.3612.01	Beitrag an Spitexverein	100.00		100.00		100.00	
43	Gesundheit	2'627.15		1'700.00	1'700.00	1'737.20	1'737.20
	Netto Aufwand		2'627.15				
432	Krankheitsbekämpfung, übrige	230.00		200.00		221.00	
4320	Krankheitsbekämpfung, übrige	230.00		200.00		221.00	

Einwohnergemeinde Gündlischwand HRM

Erfolgsrechnung
nach Funktionen

Konto	Erfolgsrechnung Funktionale Gliederung ER	Rechnung 2020		Budget 2020		Rechnung 2019	
		Aufwand	Ertrag	Aufwand	Ertrag	Aufwand	Ertrag
4320.3636.01	Beiträge Krankheitsbekämpfung	230.00		200.00		221.00	
433	Schulgesundheitsdienst	2'397.15		1'500.00		1'516.20	
4330	Schulgesundheitsdienst	875.00		500.00		490.00	
4330.3199.01	Übriger Betriebsaufwand (Untersuchung)	875.00		500.00		490.00	
4331	Schulzahnpflege	1'522.15		1'000.00		1'026.20	
4331.3106.01	Betriebs-, Verbrauchsmaterial	312.35					
4331.3199.01	Übriger Betriebsaufwand (Reihenuntersuchungen)	1'209.80		1'000.00		1'026.20	
5	Soziale Sicherheit	273'288.95	4'534.80	282'650.00	1'650.00	257'296.65	5'570.75
	Netto Aufwand		268'754.15		281'000.00		251'725.90
53	Alter + Hinterlassene	85'702.00	138.00	88'500.00	200.00	80'768.00	152.00
	Netto Aufwand		85'564.00		88'300.00		80'616.00
531	Alters- und Hinterlassenenversicherung AHV	5'800.00	138.00	5'800.00	200.00	5'800.00	152.00
5310	Alters- und Hinterlassenenversicherung AHV	5'800.00	138.00	5'800.00	200.00	5'800.00	152.00
5310.3910.01	Int. Verrechnung Dienstleistung	5'800.00		5'800.00		5'800.00	
5310.4611.01	Entschädigung von Kantonen und Konkordaten		138.00		200.00		152.00
532	Ergänzungsleistungen AHV/IV	79'902.00		82'700.00		74'968.00	
5320	Ergänzungsleistungen AHV/IV	79'902.00		82'700.00		74'968.00	
5320.3631.01	Lastenausgleichsbeiträge an Kanton (EL)	79'902.00		82'700.00		74'968.00	
54	Familie und Jugend	4'435.10	4'435.10	4'900.00	4'900.00	4'289.10	4'289.10
	Netto Aufwand						
541	Familienzulagen	1'564.00		2'100.00		2'009.00	
5410	Familienzulagen	1'564.00		2'100.00		2'009.00	
5410.3631.01	Lastenausgleichsbeiträge an Kanton (Familienzulage NE)	1'564.00		2'100.00		2'009.00	
544	Jugendschutz	2'871.10		2'800.00		2'280.10	
5440	Jugendschutz allgemein	2'871.10		2'800.00		2'280.10	
5440.3636.01	Mütter-/Väterberatung, Pro Juventute	2'871.10		2'800.00		2'280.10	

Einwohnergemeinde Gündlischwand HRM

Erfolgsrechnung

nach Funktionen

Konto	Erfolgsrechnung Funktionale Gliederung ER	Rechnung 2020		Budget 2020		Rechnung 2019	
		Aufwand	Ertrag	Aufwand	Ertrag	Aufwand	Ertrag
57	Sozialhilfe und Asylwesen Netto Aufwand	182'535.25	4'162.80 178'372.45	188'800.00	1'300.00 187'500.00	171'686.40	5'246.75 168'439.65
579	Sozialhilfe	182'535.25	4'162.80	188'800.00	1'300.00	171'686.40	5'246.75
5796	Regionaler Sozialdienst	2'318.65	4'162.80	2'500.00	1'300.00	3'351.15	5'246.75
5796.3632.01	Beitrag an Sozialdienste Region Interlaken	2'318.65		2'500.00		3'351.15	
5796.4260.01	Rückstellungen		4'162.80		1'300.00		5'246.75
5799	Lastenausgleich Soziales	180'216.60		186'300.00		168'335.25	
5799.3611.01	Beitrag an den Kanton	180'216.60		186'300.00		168'335.25	
59	Hilfsaktionen Sozialhilfe Netto Aufwand	616.60	234.00 382.60	450.00	150.00 300.00	553.15	172.00 381.15
592	Hilfsaktionen im Inland	616.60	234.00	450.00	150.00	553.15	172.00
5920	Hilfsaktionen im Inland	616.60	234.00	450.00	150.00	553.15	172.00
5920.3103.01	Fachliteratur, Zeitschriften (Elternbriefe)	256.60		200.00		256.20	
5920.3105.01	Lebensmittel (Verbilligungsaktionen, Bimel)	234.00		150.00		172.00	
5920.3636.01	Beiträge an private Organ. ohne Erwerbszweck	126.00		100.00		124.95	
5920.4250.01	Verkäufe		234.00		150.00		172.00
6	Verkehr und Nachrichtenübermittlung	153'866.29	2'070.60 151'795.69	154'800.00	2'850.00 151'950.00	151'149.70	2'995.15 148'154.55
61	Strassenverkehr Netto Aufwand	105'459.29	1'782.60 103'676.69	105'350.00	2'500.00 102'850.00	107'621.90	2'509.15 105'112.75
615	Gemeindestrassen	105'459.29	1'782.60	105'350.00	2'500.00	107'621.90	2'509.15
6150	Gemeindestrassen	105'459.29	1'782.60	105'350.00	2'500.00	107'621.90	2'509.15
6150.3010.01	Löhne des Verwaltungs- und Betriebspersonals	39'078.90		30'600.00		48'589.15	
6150.3010.02	Löhne des Verwaltungs- und Betriebspersonal, Aushilfen	1'090.05		1'800.00		1'491.65	
6150.3050.01	AG-Beiträge AHV/IV/EO/ALV, Verwaltungskosten	3'180.10		4'000.00		4'345.15	
6150.3052.01	AG-Beiträge an Pensionskassen	2'285.05		1'600.00		2'883.60	
6150.3053.01	AG-Beiträge an Unfallversicherungen	867.00		1'300.00		2'110.60	
6150.3055.01	AG-Beiträge an Krankentaggeldversicherung	179.30		150.00		135.75	
6150.3101.01	Betriebs-, Verbrauchsmaterial	5'335.14		8'000.00		6'927.55	
6150.3101.02	Betriebs-, Verbrauchsmaterial (Strassenunterhalt)	771.60		2'000.00		464.75	
6150.3101.04	Betriebs-, Verbrauchsmaterial (Winterdienstmaterial)	2'896.15		2'500.00		3'760.90	

Einwohnergemeinde Gündlischwand HRM

Erfolgsrechnung

nach Funktionen

Konto	Erfolgsrechnung Funktionale Gliederung ER	Rechnung 2020		Budget 2020		Rechnung 2019	
		Aufwand	Ertrag	Aufwand	Ertrag	Aufwand	Ertrag
6150.3111.01	Maschinen, Geräte und Fahrzeuge			5'000.00		3'831.35	
6150.3120.01	Energie für öffentliche Beleuchtung	3'561.80		4'700.00		4'524.45	
6150.3130.01	Dienstleistungen Dritter (Telefon, Porti, Gebühren)	828.00		1'000.00		1'190.35	
6150.3130.04	Dienstleistungen Dritter (Entsorgungs-, Deponiegebühren)	46.55				617.65	
6150.3130.05	Dienstleistungen Dritter (Transportkosten)	27.00				27.00	
6150.3130.06	Dienstleistungen Dritter (div.)	3'558.00		2'500.00		2'340.00	
6150.3134.01	Sachversicherungsprämien	3'464.60		25'000.00		2'925.95	
6150.3141.01	Unterhalt Strassen/Verkehrswege	10'513.35		700.00		9'625.30	
6150.3141.02	Brückenunterhalt	420.00		3'000.00			
6150.3144.01	Unterhalt Werkhof	2'131.85		1'000.00		214.95	
6150.3149.01	Unterhalt Strassenbeleuchtung	2'353.25		6'000.00		8'080.80	
6150.3151.01	Unterhalt Apparate, Maschinen, Geräte, Fahrzeuge, Werkzeuge	5'119.10		2'000.00		1'190.00	
6150.3161.01	Mieten, Bentzungskosten Anlagen	1'465.00		1'000.00		770.00	
6150.3170.01	Reisekosten und Spesen	962.50		1'500.00		1'575.00	
6150.3300.60	Planmässige Abschreibungen Mobilien (linear)	13'750.00					
6150.3910.01	Interne Verrechnungen von Dienstleistungen	1'575.00	746.25		2'000.00		1'725.80
6150.4240.01	Benützungsgbühren und Dienstleistungen (Arbeitsleistung Gemeindewerkmeister)		422.50		500.00		35.00
6150.4260.01	Rückerstattungen Dritter (Vermietung Iseki Traktor)		122.85				256.35
6150.4260.03	Rückerstattungen Dritter (diverses)		491.00				492.00
6150.4631.01	Beiträge von Kantonen und Konkordaten						
62	Öffentlicher Verkehr	48'407.00	288.00	49'450.00	350.00	43'527.80	486.00
	Netto Aufwand		48'119.00		49'100.00		43'041.80
629	Öffentlicher Verkehr	48'407.00	288.00	49'450.00	350.00	43'527.80	486.00
6290	Öffentlicher Verkehr	446.50		500.00		550.80	
6290.3634.01	Beiträge an private Organisationen (Moonliner)	446.50		500.00		550.80	
6291	Gemeindeanteil Öffentlicher Verkehr	47'960.50	288.00	48'950.00	350.00	42'977.00	486.00
6291.3101.01	Betriebs-, Verbrauchsmaterial (Töfflivignetten)	256.50		350.00		444.00	
6291.3631.01	Lastenausgleichsbeiträge an Kanton (Öffentlicher Verkehr)	47'704.00		48'600.00		42'533.00	
6291.4250.01	Verkäufe (Töfflivignetten)		288.00		350.00		486.00
7	Umweltschutz und Raumordnung	303'346.93	290'300.33	287'090.00	274'690.00	330'883.84	312'113.54
	Netto Aufwand		13'046.60		12'400.00		18'770.30
71	Wasserversorgung	101'930.30	101'930.30	84'510.00	84'510.00	88'616.30	88'616.30
710	Wasserversorgung	101'930.30	101'930.30	84'510.00	84'510.00	88'616.30	88'616.30

Einwohnergemeinde Gündlischwand HRM

Erfolgsrechnung

nach Funktionen

Konto	Erfolgsrechnung Funktionale Gliederung ER	Rechnung 2020		Budget 2020		Rechnung 2019	
		Aufwand	Ertrag	Aufwand	Ertrag	Aufwand	Ertrag
7101	Wasserversorgung [Gemeindebetrieb]	101'930.30	101'930.30	84'510.00	84'510.00	88'616.30	88'616.30
7101.3010.01	Löhne des Verwaltungs- und Betriebspersonals (Brunnenmeister und Zählerleser)	16'315.00		4'000.00		1'280.20	
7101.3010.02	Löhne des Verwaltungs- und Betriebspersonal, Aushilfen und Brunnenmeister			4'500.00		649.00	
7101.3050.01	AG-Beiträge AHV/IV/EO/ALV, Verwaltungskosten	1'314.95		1'000.00		167.35	
7101.3052.01	AG-Beiträge an Pensionskassen	567.30		200.00		75.95	
7101.3053.01	AG-Beiträge an Unfallversicherungen	263.10		200.00		62.30	
7101.3055.01	AG-Beiträge an Krankentaggeldversicherung	74.15				5.20	
7101.3090.01	Aus- und Weiterbildung des Personals	1'884.75					
7101.3101.01	Betriebs- und Verbrauchsmaterial			2'000.00			
7101.3111.01	Anschaffungen (Wasserzähler)						
7101.3120.01	Dienstleistungen Dritter (Elektrizität)	5'214.30		6'500.00		2'260.70	
7101.3130.01	Dienstleistungen Dritter (Wasserproben)	240.00		800.00		5'177.70	
7101.3130.02	Dienstleistungen Dritter (Porti, Telefon, Gebühren)	97.35		100.00		789.20	
7101.3131.01	Honorare Projekte	631.25				127.00	
7101.3132.01	Honorare Leitungskataster	777.85		5'000.00		9'152.80	
7101.3134.01	Sachversicherungsprämien	2'159.90		2'100.00		2'592.65	
7101.3143.01	Unterhalt Tiefbauten (Wasserleitungen)	14'102.50				2'158.95	
7101.3143.02	Unterhalt Hydranten, Wasserzähler und Schieber	6'144.80		10'000.00		280.00	
7101.3144.01	Unterhalt Hochbauten (Reservoir)	3'444.15		1'000.00		13'446.35	
7101.3170.01	Reisekosten und Spesen	133.20				2'381.90	
7101.3181.01	Abschreibungen/Verlustscheine	270.10					
7101.3300.30	Planmässige Abschreibungen Tiefbauten (linear)	862.65				504.95	
7101.3510.10	Einlage in Spezialfinanzierung-Werterhalt			45'000.00		45'323.00	
7101.3632.01	Beiträge an Gemeinde und Gemeindeverbände	45'323.00		110.00		110.00	
7101.3910.01	Interne Verrechnungen von Dienstleistungen	2'000.00		2'000.00		2'000.00	
7101.4240.01	Grundgebühr		31'183.75		35'000.00		30'909.35
7101.4240.02	Wasserverkauf		30'922.20		25'000.00		27'098.05
7101.4240.03	Zählermiete		6'267.90		6'500.00		6'516.65
7101.4240.50	Anschlussgebühren						10'670.00
7101.4260.02	Rückstellungen Dritter		3'000.00		4'000.00		1'326.00
7101.4409.01	Verrechnete Zinsen		3'759.26		1'500.00		3'181.55
7101.4930.01	Interne Verrechnungen		1'420.50		12'510.00		1'503.00
7101.9011.01	Abschluss Spezialfinanzierung Wasser, Aufwandüberschuss		25'376.69				7'411.70
72	Abwasserentsorgung	123'963.43	123'963.43	121'630.00	121'630.00	154'583.64	154'583.64
720	Abwasserentsorgung	123'963.43	123'963.43	121'630.00	121'630.00	154'583.64	154'583.64
7200	Abwasserentsorgung allgemein	100'068.69	100'068.69	88'700.00	88'700.00	114'754.05	114'754.05

Einwohnergemeinde Gündlischwand HRM

Erfolgsrechnung

nach Funktionen

Konto	Erfolgsrechnung Funktionale Gliederung ER	Rechnung 2020		Budget 2020		Rechnung 2019	
		Aufwand	Ertrag	Aufwand	Ertrag	Aufwand	Ertrag
7200.3010.01	Löhne des Verwaltungs- und Betriebspersonals	294.55					
7200.3052.01	AG-Beiträge an Pensionskassen	17.20					
7200.3053.01	AG-Beiträge an Unfallversicherungen	6.45				9.05	
7200.3055.01	AG-Beiträge an Krankentaggeldversicherung	15.85					
7200.3101.01	Betriebs- und Verbrauchsmaterial			100.00			
7200.3120.01	Dienstleistungen Dritter (Elektrizität)	204.80		200.00		211.20	
7200.3130.01	Dienstleistungen Dritter (Porti, Telefon, Gebühren)	97.40		100.00		99.00	
7200.3132.01	Honorare Leitungskataster	295.90		1'500.00		1'225.85	
7200.3181.01	Abschreibungen/Verlustscheine	270.05					
7200.3320.30	Planmässige Abschreibungen Tiefbauten (linear)	848.60					
7200.3510.10	Einlage in Spezialfinanzierung-Werterhalt	27'799.00		27'800.00		27'799.00	
7200.3612.01	Verrechnete Dienstleistungen ARA Region Interlaken, Anteil Betriebskosten	21'381.29		12'000.00		33'981.74	
7200.3612.02	Verrechnete Dienstleistungen ARA Region Interlaken, Anteil Bauabrechnungen	4'530.95					
7200.3910.01	Interne Verrechnungen von Dienstleistungen	1'500.00		1'500.00		1'500.00	
7200.4240.01	Grundgebühren	45'569.15				45'000.00	43'473.35
7200.4240.02	Benützungsgebühren und Dienstleistungen	40'374.00				35'000.00	34'733.65
7200.4240.50	Anschlussgebühren						26'060.00
7200.4260.01	Rückerstattungen Dritter	2'563.95					
7200.4409.01	Verrechnete Zinsen	9'622.89				7'200.00	8'888.05
7200.4510.10	Entnahme aus Spezialfinanzierung ARA	449.70					
7200.4930.01	Interne Verrechnungen	1'489.00				1'500.00	1'599.00
7200.9010.01	Abschluss Spezialfinanzierung Abwasser, Ertragsüberschuss	42'806.65		45'500.00		49'928.21	
7201	Abwasserentsorgung [Gemeindebetrieb]	23'894.74		32'930.00		39'829.59	39'829.59
7201.3101.01	Betriebs- und Verbrauchsmaterial VTA-Dolomin	7'308.54		7'200.00		7'224.54	
7201.3120.01	Dienstleistungen Dritter (Elektrizität)	4'948.00		10'000.00		8'763.70	
7201.3134.01	Sachversicherungsprämien	848.25		850.00		848.10	
7201.3143.01	Unterhalt Kanalisationsnetz/Pumpstation	6'064.40		10'000.00		18'234.65	
7201.3409.01	Übrige Passivzinsen	3'873.10		3'900.00		3'873.10	
7201.3632.01	Beiträge an Gemeinden und Gemeindeverbände (Schwellenteile)	342.45		380.00		375.50	
7201.3910.01	Interne Verrechnung von Dienstleistungen	510.00		600.00		510.00	
7201.4602.01	Anteil an Gemeindeverband Abwasserverband Lüttschental-Gündlischwand (Anteil Gündlischwand an Betriebskosten 60%)						23'897.74
7201.4612.01	Entschädigungen von Gemeinden und Gemeindeverbände (Anteil Gde. Lüttschental an Betriebskosten 40%)						15'931.85
73	Abfall	56'370.60		66'550.00		55'003.30	55'003.30
730	Abfall	56'370.60		66'550.00		55'003.30	55'003.30
7301	Abfall [Gemeindebetrieb]	56'370.60		66'550.00		55'003.30	55'003.30

Erfolgsrechnung

nach Funktionen

Konto	Erfolgsrechnung Funktionale Gliederung ER	Rechnung 2020		Budget 2020		Rechnung 2019	
		Aufwand	Ertrag	Aufwand	Ertrag	Aufwand	Ertrag
7301.3010.01	Löhne des Verwaltungs- und Betriebspersonals	3'551.65		2'800.00		3'347.55	
7301.3010.02	Löhne des Verwaltungs- und Betriebspersonal, Aushilfen			200.00		99.45	
7301.3050.01	AG-Beiträge AHV/IV/EO/ALV, Verwaltungskosten	281.20		400.00		299.10	
7301.3052.01	AG-Beiträge an Pensionskassen	207.65		150.00		198.65	
7301.3053.01	AG-Beiträge an Unfallversicherungen	78.05		100.00		145.35	
7301.3055.01	AG-Beiträge an Krankentaggeldversicherung	6'705.42		7'500.00		4'451.24	
7301.3101.02	Ankauf Kehrtrichter, Säcke und Plomben	15'622.90		20'000.00		16'137.55	
7301.3130.01	Abfuhr- und Deponiekosten (AVAG-Gebührenaufwand)	25'324.15		24'500.00		24'665.10	
7301.3130.02	Abfuhr- und Deponiekosten (Haussammlungen)	52.80				46.50	
7301.3130.03	Dienstleistungen Dritter (Porti, Telefon, Gebühren)					5.00	
7301.3170.01	Reisekosten und Spesen					82.90	
7301.3181.01	Abschreibungen/Verlustscheine	460.05					
7301.3910.01	Interne Verrechnungen von Dienstleistungen	1'500.00	18'752.10	1'500.00	24'000.00	1'500.00	15'736.35
7301.4240.01	AVAG-Gebührengutschrift		24'381.97		26'000.00		25'081.55
7301.4240.02	Kehrtrichtergebühren		12'174.25		15'000.00		13'419.40
7301.4260.01	Verkaufsfertig Kehrtrichter, Säcke und Plomben		471.75		600.00		25.70
7301.4260.02	Rückerstattungen Dritter		526.28		500.00		486.05
7301.4409.01	Verrechnete Zinsen		104.25		300.00		104.25
7301.4430.01	Pacht-/Baurechtszinsen		150.00		150.00		150.00
7301.4930.01	Interne Verrechnungen						
7301.9010.01	Abschluss Spezialfinanzierung Kehrtricht; Ertragsüberschuss	2'776.73		9'400.00		4'024.66	
74	Verbauungen	10'130.55	8'036.00	6'200.00	2'000.00	11'106.80	8'887.00
	Netto Aufwand		2'094.55		4'200.00		2'219.80
741	Gewässerverbauungen	10'130.55	8'036.00	6'200.00	2'000.00	11'106.80	8'887.00
7410	Gewässerverbauungen	10'130.55	8'036.00	6'200.00	2'000.00	11'106.80	8'887.00
7410.3010.01	Löhne des Verwaltungs- und Betriebspersonals	4'452.55		1'700.00		4'792.10	
7410.3010.02	Löhne des Verwaltungs- und Betriebspersonal, Aushilfen	775.95		100.00		1'200.90	
7410.3050.01	AG-Beiträge AHV/IV/EO/ALV, Verwaltungskosten	413.95		200.00		520.00	
7410.3052.01	AG-Beiträge an Pensionskassen	260.35		100.00		284.40	
7410.3053.01	AG-Beiträge an Unfallversicherungen	103.70		100.00		219.80	
7410.3055.01	AG-Beiträge an Krankentaggeldversicherung	23.35				16.25	
7410.3632.01	Beiträge an Gemeinden und Gemeindeverbände	4'100.70	8'036.00	4'000.00	2'000.00	4'073.35	8'887.00
7410.4260.01	Rückerstattungen Dritter						
77	Übriger Umweltschutz	6'605.50	6'605.50	4'000.00	4'000.00	6'857.20	6'857.20
	Netto Aufwand						

Konto	Erfolgsrechnung Funktionale Gliederung ER	Rechnung 2020		Budget 2020		Rechnung 2019	
		Aufwand	Ertrag	Aufwand	Ertrag	Aufwand	Ertrag
771	Friedhof und Bestattung	6'605.50		4'000.00		6'857.20	
7710	Friedhof und Bestattung allgemein	6'605.50		4'000.00		6'857.20	
7710.3000.01	Löhne, Tag- und Sitzungsgelder Delegierte	60.00					
7710.3612.01	Beiträge an Gemeinden und Gemeindeverbände	6'545.50		4'000.00		6'857.20	
79	Raumordnung Netto Aufwand	4'346.55	4'346.55	4'200.00	4'200.00	14'716.60	5'023.30 9'693.30
790	Raumordnung	4'346.55		4'200.00		14'716.60	5'023.30
7900	Raumordnung allgemein	4'346.55		4'200.00		14'716.60	5'023.30
7900.3130.01	ÖREB-Katasterplan					10'046.55	
7900.3131.01	Planungen und Projektierungen Dritter (RegioGIS)	782.55		600.00		1'062.85	
7900.3634.01	Beitrag an Regionalplanung Oberland-Ost	3'564.00		3'600.00		3'607.20	
7900.4631.01	Beiträge von Kantonen und Konkordaten						5'023.30
8	Volkswirtschaft Netto Aufwand Netto Ertrag	25'847.50	10'452.50 15'395.00	12'000.00	500.00 11'500.00	31'328.15	45'445.80
81	Landwirtschaft Netto Aufwand	310.65	310.65			227.10	227.10
811	Verwaltung, Vollzug und Kontrolle	310.65				227.10	
8110	Verwaltung, Vollzug und Kontrolle	310.65				227.10	
8110.3010.01	Löhne des Verwaltungs- und Betriebspersonals	200.00				200.00	
8110.3050.01	AG-Beiträge AH/IV/EO/ALV, Verwaltungskosten	15.85				17.35	
8110.3053.01	AG-Beiträge an Unfallversicherungen	1.50				2.20	
8110.3055.01	AG-Beiträge an Krankentaggeldversicherung	0.90				0.55	
8110.3090.01	Aus- und Weiterbildung des Personals	92.40				7.00	
8110.3170.01	Spesenentschädigungen						
82	Forstwirtschaft Netto Aufwand Netto Ertrag	25'536.85	10'452.50 15'084.35	12'000.00	500.00 11'500.00	31'099.05	45'445.80
820	Forstwirtschaft	8'577.80	10'247.60	6'500.00	400.00	11'087.20	32'563.75
8200	Forstwirtschaft	8'577.80	10'247.60	6'500.00	400.00	7'694.65	7'417.30

Einwohnergemeinde Gündlischwand HRM

Erfolgsrechnung

nach Funktionen

Konto	Erfolgsrechnung Funktionale Gliederung ER	Rechnung 2020		Budget 2020		Rechnung 2019	
		Aufwand	Ertrag	Aufwand	Ertrag	Aufwand	Ertrag
8200.3090.01	Aus- und Weiterbildung des Personals					1'100.00	
8200.3101.01	Betriebs- und Verbrauchsmaterial	631.10				825.00	
8200.3130.01	Dienstleistungen Dritter (Porti, Telefon, Gebühren)			2'500.00		2'230.70	
8200.3130.02	Dienstleistungen Dritter	2'226.95					
8200.3134.01	Sachversicherungen	1'987.65					
8200.3151.01	Unterhalt Apparate, Maschinen, Geräte, Fahrzeuge, Werkzeuge	250.00				312.50	
8200.3170.01	Spesenentschädigungen	2'657.10		3'000.00		3'226.45	
8200.3612.01	Beiträge an Gemeinden und Gemeindeverbände			1'000.00			
8200.3910.01	Interne Verrechnungen von Dienstleistungen						
8200.4240.01	Benützungsgebühren und Dienstleistungen		360.00		400.00		75.00
8200.4260.01	Rückstellungen Dritter (Miete Raufweiden, Färchwaldhütte)						360.00
8200.4260.02	Rückstellungen Dritter		1'185.00				1'460.80
8200.4260.03	Rückstellungen Dritter (Vermietung Müll)		6'702.60				1'072.50
8200.4612.01	Entschädigungen von Gemeinden und -verbänden						4'449.00
8201	Kulturen, Pflegemassnahmen						
8201.3130.01	Dienstleistungen Dritter (Forstschutz)					3'392.55	25'146.45
8201.4250.01	Verkäufe (Verkaufserlös Holzschlag)					3'392.55	25'146.45
823	Holzernie						390.00
8202	Holzernie						
8202.4250.01	Verkäufe (Verkaufserlös Brennholz)						390.00
8202.4260.02	Rückstellungen Dritter						360.00
							30.00
824	Strassen und Wegunterhalt	16'959.05	204.90	5'500.00	100.00	20'011.85	12'492.05
8203	Strassen und Wegunterhalt	16'959.05	204.90	5'500.00	100.00	20'011.85	12'492.05
8203.3010.01	Löhne des Verwaltungs- und Betriebspersonals	9'923.80		3'000.00		6'277.90	
8203.3010.02	Löhne des Verwaltungs- und Betriebspersonal, Aushilfen	406.50				414.40	
8203.3050.01	AG-Beiträge AH/IV/EO/ALV, Verwaltungskosten	817.85		150.00			
8203.3052.01	AG-Beiträge an Pensionskassen	580.30		200.00			
8203.3053.01	AG-Beiträge an Unfallversicherungen	221.10		150.00			
8203.3055.01	AG-Beiträge an Krankentaggeldversicherung	46.10					
8203.3101.01	Betriebs- und Verbrauchsmaterial	354.70					
8203.3130.01	Dienstleistungen Dritter			1'000.00			
8203.3141.01	Unterhalt Strassen			1'000.00			
8203.3170.01	Reisekosten und Spesen	4'608.70				11'730.70	
8203.4260.02	Rückstellungen Dritter		204.90		100.00	37.50	12'492.05

Einwohnergemeinde Gündlischwand HRM

Erfolgsrechnung

nach Funktionen

Konto	Erfolgsrechnung Funktionale Gliederung ER	Rechnung 2020		Budget 2020		Rechnung 2019	
		Aufwand	Ertrag	Aufwand	Ertrag	Aufwand	Ertrag
9	Finanzen und Steuern Netto Ertrag	110'075.73 998'224.40	1'108'300.13	119'600.00 1'039'800.00	1'159'400.00	111'942.22 954'017.68	1'065'959.90
91	Steuern Netto Ertrag	5'320.37 608'663.18	613'983.55	11'000.00 673'100.00	684'100.00	7'372.90 654'183.45	661'556.35
910	Steuern	5'320.37	613'983.55	11'000.00	684'100.00	7'372.90	661'556.35
9100	Allgemeine Gemeindesteuern	5'320.37	529'281.65	11'000.00	599'000.00	7'372.90	586'318.80
9100.3180.01	Wertberichtigungen gefährdete Steuerguthaben	239.77		1'000.00		1'197.10	
9100.3181.01	Forderungsverluste allgemeine Gemeindesteuern	5'080.60		10'000.00		6'175.90	
9100.4000.01	Einkommenssteuern nat. Personen		481'142.70		525'000.00		540'659.30
9100.4000.20	Nachsteuern und Bussen Einkommenssteuern		58.65				6'635.00
9100.4000.40	Aktive Steuerauscheidung nat. Personen		6'174.70		10'000.00		-18'231.60
9100.4000.50	Passive Steuerauscheidung nat. Personen		-24'862.10		-8'000.00		20'368.80
9100.4001.01	Vermögenssteuern		20'329.15		25'000.00		11'800.70
9100.4002.01	Quellensteuern		27'657.55		27'000.00		206.95
9100.4002.10	Quellensteuer aus BGSA		373.40		500.00		4'245.50
9100.4010.01	Gewinnsteuern jur. Personen		2'002.20		7'500.00		20'148.00
9100.4010.40	Aktive Steuerauscheidung jur. Personen		15'274.55		12'000.00		
9100.4010.50	Passive Steuerauscheidung jur. Personen		-16.80				
9100.4011.01	Kapitalsteuern jur. Personen		299.90				
9100.4029.01	Eingang abgeschriebene Steuern		847.75				486.15
9101	Sondersteuern		14'871.05		16'500.00		17'311.00
9101.4022.01	Grundstückgewinnsteuern				8'000.00		11'137.80
9101.4022.10	Sondervoranlagung		14'871.05		8'500.00		6'173.20
9102	Liegenschaftssteuern		68'210.85		67'000.00		56'366.55
9102.4021.01	Liegenschaftssteuern		68'210.85		67'000.00		56'366.55
9103	Hundesteuern		1'620.00		1'600.00		1'560.00
9103.4033.01	Hundesteuern		1'620.00		1'600.00		1'560.00
93	Finanz- und Lastenausgleich Netto Ertrag	65'050.00 284'831.00	349'881.00	65'600.00 300'000.00	365'600.00	62'988.00 298'009.00	360'997.00
930	Finanz- und Lastenausgleich	65'050.00	349'881.00	65'600.00	365'600.00	62'988.00	360'997.00
9300	Finanz- und Lastenausgleich	65'050.00	349'881.00	65'600.00	365'600.00	62'988.00	360'997.00
9300.3621.60	Lastenausgleich neue Aufgabenteilung	65'050.00		65'600.00		62'988.00	

Einwohnergemeinde Gündlischwand HRM

Erfolgsrechnung

nach Funktionen

Konto	Erfolgsrechnung Funktionale Gliederung ER	Rechnung 2020		Budget 2020		Rechnung 2019	
		Aufwand	Ertrag	Aufwand	Ertrag	Aufwand	Ertrag
9300.4621.50	Zuschuss Mindestausstattung		104'116.00		112'300.00		111'299.00
9300.4621.60	Zuschuss geographische-topographische Lasten		109'731.00		111'900.00		111'995.00
9300.4621.61	Zuschuss soziodemographische Lasten		2'288.00		2'100.00		2'104.00
9300.4622.70	Zuschuss Disparitätenabbau		133'746.00		139'300.00		135'599.00
95	Ertragsanteile, übrige		490.60		8'000.00		103.20
	Netto Ertrag					103.20	
950	Ertragsanteile, übrige		490.60		8'000.00		103.20
9500	Ertragsanteile, übrige		490.60		8'000.00		103.20
9500.4024.01	Erschaffs- und Schenkungssteuern		490.60		8'000.00		103.20
9500.4600.01	Ertragsanteil direkte Bundessteuer		490.60				
96	Vermögens- und Schuldenverwaltung						
	Netto Ertrag	31'855.51	39'672.25	35'150.00	38'900.00	33'731.47	39'678.65
		7'816.74		3'750.00		5'947.18	
961	Zinsen		7'272.25		6'500.00		7'278.65
9610	Zinsen		7'272.25		6'500.00		7'278.65
9610.3181.01	Forderungsverluste	147.45		13'200.00		13'034.00	
9610.3401.01	Zins kurzfristige Finanzverbindlichkeit	389.60		13'200.00		13'034.00	
9610.3409.01	Verr. Passivzinsen	13'908.43		11'500.00		12'555.65	
9610.3499.01	Vergütungszinse Steuern	233.85		1'700.00		264.60	
9610.4400.01	Zinse auf flüssigen Mitteln und Guthaben		268.35		300.00		268.25
9610.4401.01	Verzugszinsen NESKO		3'053.80		2'200.00		2'810.30
9610.4409.01	Übrige Zinsen von Finanzvermögen		3'950.10		4'000.00		4'200.10
963	Liegenschaften des Finanzvermögens		16'296.00		21'950.00		32'400.00
9630	Liegenschaften des Finanzvermögens		16'296.00		21'950.00		32'400.00
9630.3010.01	Löhne des Verwaltungs- und Betriebspersonals	1'800.00	32'400.00	1'800.00	32'400.00	1'800.00	32'400.00
9630.3010.02	Löhne des Verwaltungs- und Betriebspersonal, Aushilfen			200.00			
9630.3050.01	AG-Beiträge AHV/IV/EO/ALV, Verwaltungskosten	142.40				156.20	
9630.3053.01	AG-Beiträge an Unfallversicherungen	13.55				19.80	
9630.3055.01	AG-Beiträge an Krankentaggeldversicherung	8.05				5.00	
9630.3101.01	Betriebs- und Verbrauchsmaterial			200.00		43.50	
9630.3111.01	Maschinen, Geräte und Fahrzeuge			4'500.00		3'985.00	
9630.3120.01	Wasser/Abwasser/Kehricht/Strom	972.65		1'000.00		1'914.40	
9630.3132.01	Honorare	950.00					

Einwohnergemeinde Gündlischwand HRM

Erfolgsrechnung

nach Funktionen

Konto	Erfolgsrechnung Funktionale Gliederung ER	Rechnung 2020		Budget 2020		Rechnung 2019	
		Aufwand	Ertrag	Aufwand	Ertrag	Aufwand	Ertrag
9630.3134.01	Sachversicherungsprämien	390.05		350.00		380.55	
9630.3151.01	Unterhalt Apparate, Maschinen, Geräte, Fahrzeuge, Werkzeuge	2'964.45		1'500.00		2'752.10	
9630.3430.01	Baulicher Unterhalt Grabhöfeli	424.80		3'000.00		1'300.85	
9630.3439.01	Heizmaterial	2'264.55		3'000.00		3'140.85	
9630.3893.01	Einlage in Spezialfinanzierung-Werterhalt	4'000.00		4'000.00		4'000.00	
9630.3910.01	Interne Verrechnungen von Dienstleistungen	2'365.50	32'400.00	2'400.00	32'400.00	2'547.50	32'400.00
9630.4430.01	Mietzinsen Liegenschaften FV						
969	Finanzvermögen	880.18				-1'348.28	
9690	Finanzvermögen	880.18				-1'348.28	
9690.3180.01	Wertberichtigungen auf Forderungen	720.18				-1'348.28	
9690.3181.01	Abschreibungen/Verlustscheine	160.00					
99	Nicht aufgeteilte Posten	7'849.85	104'272.73	7'850.00	62'800.00	7'849.85	3'624.70
	Netto Aufwand						4'225.15
	Netto Ertrag	96'422.88		54'950.00			
990	Nicht aufgeteilte Posten	7'849.85		7'850.00		7'849.85	
9901	Abschreibung best. Verwaltungsvermögen	7'849.85		7'850.00		7'849.85	
9901.3300.90	Abschreibung best. Verwaltungsvermögen HRM2	7'849.85		7'850.00		7'849.85	
999	Abschluss		104'272.73		62'800.00		3'624.70
9990	Abschluss		104'272.73		62'800.00		3'624.70
9990.9001.01	Aufwandüberschuss Erfolgsrechnung		104'272.73		62'800.00		3'624.70
	Total	1'633'985.10	1'633'985.10	1'604'540.00	1'604'540.00	1'609'919.99	1'609'919.99
	Gesamttotal	1'633'985.10	1'633'985.10	1'604'540.00	1'604'540.00	1'609'919.99	1'609'919.99

12.3 Erfolgsrechnung nach Sachgruppen

Erfolgsrechnung

nach Sachgruppen

Konto	Erfolgsrechnung Sachgruppengliederung ER	Rechnung 2020		Budget 2020		Rechnung 2019	
		Aufwand	Ertrag	Aufwand	Ertrag	Aufwand	Ertrag
3120	Ver- und Entsorgung Liegenschaften Verwaltungsvermögen	22'355.80		32'600.00		32'463.90	
313	Dienstleistungen und Honorare	122'890.85		103'000.00		137'962.31	
3130	Dienstleistungen Dritter	88'018.35		74'800.00		98'397.81	
3131	Planung und Projektierungen Dritter	1'413.80		2'600.00		10'215.65	
3132	Honorare externe Berater, Gutachter, Fachexperten etc.	14'388.00		8'500.00		11'566.45	
3134	Sachversicherungsprämien	19'070.70		17'100.00		17'782.40	
314	Baulicher Unterhalt und betrieblicher Unterhalt	52'899.45		55'200.00		57'367.30	
3141	Unterhalt Strassen / Verkehrswege	15'542.05		26'700.00		21'356.00	
3143	Unterhalt übrige Tiefbauten	26'311.70		21'000.00		31'961.00	
3144	Unterhalt Hochbauten, Gebäude	8'692.45		6'500.00		3'835.35	
3149	Unterhalt übrige Sachanlagen	2'353.25		1'000.00		214.95	
315	Unterhalt Mobilien und immaterielle Anlagen	12'617.65		13'700.00		13'528.10	
3150	Unterhalt Büromöbel und -geräte	732.40		2'000.00		1'385.20	
3151	Unterhalt Apparate, Maschinen, Geräte, Fahrzeuge, Werkzeuge	11'885.25		11'700.00		12'142.90	
316	Mieten, Leasing, Pachten, Benützungsgebühren	20'524.40		25'200.00		19'186.96	
3160	Miete und Pacht Liegenschaften	15'600.00		15'600.00		15'600.00	
3161	Mieten, Benützungskosten Anlagen	4'924.40		5'600.00		3'586.96	
3169	Übrige Mieten und Benützungskosten			4'000.00			
317	Spesenentschädigungen	18'025.10		23'850.00		20'823.45	
3170	Reisekosten und Spesen	12'885.40		16'550.00		15'471.70	
3171	Exkursionen, Schulreisen und Lager	5'139.70		7'300.00		5'351.75	
318	Wertberichtigungen auf Forderungen	7'548.20		11'000.00		6'521.27	
3180	Wertberichtigungen auf Forderungen	959.95		1'000.00		-151.18	
3181	Tatsächliche Forderungsverluste	6'588.25		10'000.00		6'672.45	
319	Verschiedener Betriebsaufwand	5'684.40		5'800.00		6'913.25	
3199	Übriger Betriebsaufwand	5'684.40		5'800.00		6'913.25	
33	Abschreibungen Verwaltungsvermögen	28'099.20		7'850.00		8'354.80	
330	Sachanlagen VV	27'250.60		7'850.00		8'354.80	
3300	Planmässige Abschreibungen Sachanlagen	27'250.60		7'850.00		8'354.80	
332	Abschreibungen Immaterielle Anlagen	848.60					

Erfolgsrechnung

nach Sachgruppen

Konto	Erfolgsrechnung Sachgruppengliederung ER	Rechnung 2020		Budget 2020		Rechnung 2019	
		Aufwand	Ertrag	Aufwand	Ertrag	Aufwand	Ertrag
3	Aufwand	1'588'591.72		1'549'640.00		1'555'967.12	
30	Personalaufwand	237'685.33		216'850.00		246'657.90	
300	Behörden und Kommissionen	18'873.68		19'000.00		21'750.00	
3000	Löhne, Tag- und Sitzungsgelder an Behörden und Kommissionen	18'873.68		19'000.00		21'750.00	
301	Löhne des Verwaltungs- und Betriebspersonals	188'185.70		160'700.00		180'776.45	
3010	Löhne des Verwaltungs- und Betriebspersonals	188'185.70		160'700.00		180'776.45	
305	Arbeitgeberbeiträge	28'648.80		31'650.00		32'912.40	
3050	AG-Beiträge AHV, IV, EO, ALV, Verwaltungskosten	14'898.30		19'150.00		15'104.10	
3052	AG-Beiträge an Pensionskassen	9'709.80		7'950.00		9'548.40	
3053	AG-Beiträge an Unfallversicherungen	2'484.75		3'200.00		4'483.80	
3054	AG-Beiträge an Familienausgleichskasse	715.80		700.00		3'287.60	
3055	AG-Beiträge an Krankentaggeldversicherungen	840.15		650.00		488.50	
309	Übriger Personalaufwand	1'977.15		5'500.00		11'219.05	
3090	Aus- und Weiterbildung des Personals	1'977.15		5'500.00		11'219.05	
31	Sach- und übriger Betriebsaufwand	325'930.16		356'500.00		375'781.93	
310	Material- und Warenaufwand	52'224.01		61'950.00		51'714.86	
3100	Büromaterial	2'822.20		3'800.00		2'798.40	
3101	Betriebs-, Verbrauchsmaterial	25'395.66		31'350.00		24'996.58	
3102	Drucksachen, Publikationen	338.00		600.00		1'403.35	
3103	Fachliteratur, Zeitschriften	1'024.50		950.00		615.40	
3104	Lehrmittel	22'097.31		25'100.00		21'729.13	
3105	Lebensmittel	234.00		150.00		172.00	
3106	Medizinisches Material	312.35					
311	Nicht aktivierbare Anlagen	11'160.30		24'200.00		29'300.53	
3110	Büromöbel und Geräte	5'336.55		4'500.00		3'187.08	
3111	Maschinen, Geräte und Fahrzeuge	5'000.00		9'500.00		10'077.05	
3113	Hardware	823.75		8'200.00		5'808.00	
3119	Übrige nicht aktivierbare Anlagen			2'000.00		10'228.40	
312	Ver- und Entsorgung Liegenschaften Verwaltungsvermögen	22'355.80		32'600.00		32'463.90	

Erfolgsrechnung

nach Sachgruppen

Konto	Erfolgsrechnung Sachgruppengliederung ER	Rechnung 2020		Budget 2020		Rechnung 2019	
		Aufwand	Ertrag	Aufwand	Ertrag	Aufwand	Ertrag
3120	Ver- und Entsorgung Liegenschaften Verwaltungsvermögen	22'355.80		32'600.00		32'463.90	
313	Dienstleistungen und Honorare	122'890.85		103'000.00		137'962.31	
3130	Dienstleistungen Dritter	88'018.35		74'800.00		98'397.81	
3131	Planung und Projektierungen Dritter	1'413.80		2'600.00		10'215.65	
3132	Honorare externe Berater, Gutachter, Fachexperten etc.	14'388.00		8'500.00		11'566.45	
3134	Sachversicherungsprämien	19'070.70		17'100.00		17'782.40	
314	Baulicher Unterhalt und betrieblicher Unterhalt	52'899.45		55'200.00		57'367.30	
3141	Unterhalt Strassen / Verkehrswege	15'542.05		26'700.00		21'356.00	
3143	Unterhalt übrige Tiefbauten	26'311.70		21'000.00		31'961.00	
3144	Unterhalt Hochbauten, Gebäude	8'692.45		6'500.00		3'835.35	
3149	Unterhalt übrige Sachanlagen	2'353.25		1'000.00		214.95	
315	Unterhalt Mobilien und immaterielle Anlagen	12'617.65		13'700.00		13'528.10	
3150	Unterhalt Büromöbel und -geräte	732.40		2'000.00		1'385.20	
3151	Unterhalt Apparate, Maschinen, Geräte, Fahrzeuge, Werkzeuge	11'885.25		11'700.00		12'142.90	
316	Mieten, Leasing, Pachten, Benützungsgebühren	20'524.40		25'200.00		19'186.96	
3160	Miete und Pacht Liegenschaften	15'600.00		15'600.00		15'600.00	
3161	Mieten, Benützungskosten Anlagen	4'924.40		5'600.00		3'586.96	
3169	Übrige Mieten und Benützungskosten			4'000.00			
317	Spesenentschädigungen	18'025.10		23'850.00		20'823.45	
3170	Reisekosten und Spesen	12'885.40		16'550.00		15'471.70	
3171	Exkursionen, Schulreisen und Lager	5'139.70		7'300.00		5'351.75	
318	Wertberichtigungen auf Forderungen	7'548.20		11'000.00		6'521.27	
3180	Wertberichtigungen auf Forderungen	959.95		1'000.00		-151.18	
3181	Tatsächliche Forderungsverluste	6'588.25		10'000.00		6'672.45	
319	Verschiedener Betriebsaufwand	5'684.40		5'800.00		6'913.25	
3199	Übriger Betriebsaufwand	5'684.40		5'800.00		6'913.25	
33	Abschreibungen Verwaltungsvermögen	28'099.20		7'850.00		8'354.80	
330	Sachanlagen VV	27'250.60		7'850.00		8'354.80	
3300	Planmässige Abschreibungen Sachanlagen	27'250.60		7'850.00		8'354.80	
332	Abschreibungen Immaterielle Anlagen	848.60					

Erfolgsrechnung

nach Sachgruppen

Konto	Erfolgsrechnung Sachgruppengliederung ER	Rechnung 2020		Budget 2020		Rechnung 2019	
		Aufwand	Ertrag	Aufwand	Ertrag	Aufwand	Ertrag
3320	Planmässige Abschreibungen immaterielle Anlagen	848.60					
34	Finanzaufwand	21'094.33		23'100.00		21'135.05	
340	Zinsaufwand	18'171.13		15'400.00		16'428.75	
3401	Verzinsung kurzfristige Finanzverbindlichkeiten	389.60					
3409	Übrige Passivzinsen	17'781.53		15'400.00		16'428.75	
343	Liegenschaftenaufwand Finanzvermögen	2'689.35		6'000.00		4'441.70	
3430	Baulicher Unterhalt Liegenschaften FV	424.80		3'000.00		1'300.85	
3439	Übriger Liegenschaftsaufwand FV	2'264.55		3'000.00		3'140.85	
349	Verschiedener Finanzaufwand	233.85		1'700.00		264.60	
3499	Übriger Finanzaufwand	233.85		1'700.00		264.60	
35	Einlagen in Fonds und Spezialfinanzierungen	73'122.00		72'800.00		73'122.00	
351	Einlagen in Fonds und Spezialfinanzierungen im Eigenkapital	73'122.00		72'800.00		73'122.00	
3510	Einlagen in Spezialfinanzierungen EK	73'122.00		72'800.00		73'122.00	
36	Transferaufwand	879'351.20		848'340.00		807'413.44	
361	Entschädigungen an Gemeinwesen	659'017.65		624'000.00		599'331.99	
3611	Entschädigungen an Kantone und Konkordate	470'035.65		505'500.00		459'962.55	
3612	Entschädigungen an Gemeinden und Gemeindeverbände	188'982.00		118'500.00		139'369.44	
362	Finanz- und Lastenausgleich	65'050.00		65'600.00		62'988.00	
3621	Finanz- und Lastenausgleich an Kanton	65'050.00		65'600.00		62'988.00	
363	Beiträge an Gemeinwesen und Dritte	155'283.55		158'740.00		145'093.45	
3631	Beiträge an Kantone und Konkordate	129'380.60		133'600.00		119'510.00	
3632	Beiträge an Gemeinden und Gemeindeverbände	17'576.35		16'740.00		17'640.40	
3634	Beiträge an öffentliche Unternehmungen	4'979.50		5'100.00		5'127.00	
3635	Beiträge an private Unternehmungen			100.00		70.00	
3636	Beiträge an private Organisationen ohne Erwerbszweck	3'347.10		3'200.00		2'746.05	
38	Ausserordentlicher Aufwand	4'000.00		4'000.00		4'000.00	

Einwohnergemeinde Gündlischwand HRM2

Erfolgsrechnung

nach Sachgruppen

Konto	Erfolgsrechnung Sachgruppengliederung ER	Rechnung 2020		Budget 2020		Rechnung 2019	
		Aufwand	Ertrag	Aufwand	Ertrag	Aufwand	Ertrag
389 3893	Einlagen in das Eigenkapital Einlagen in Vorfinanzierungen des EK	4'000.00 4'000.00		4'000.00 4'000.00		4'000.00 4'000.00	
39	Interne Verrechnungen	19'309.50		20'200.00		19'502.00	
391 3910	Dienstleistungen Interne Verrechnung von Dienstleistungen	19'309.50 19'309.50		20'200.00 20'200.00		19'502.00 19'502.00	
4	Ertrag		1'504'525.68		1'529'230.00		1'598'883.59
40	Fiskalertrag		613'983.55		692'100.00		661'659.55
400	Direkte Steuern natürliche Personen		510'874.05		579'500.00		561'439.15
4000	Einkommenssteuern natürliche Personen		462'513.95		527'000.00		529'062.70
4001	Vermögenssteuern natürliche Personen		20'329.15		25'000.00		20'368.80
4002	Quellensteuern natürliche Personen		28'030.95		27'500.00		12'007.65
401	Direkte Steuern juristische Personen		17'559.85		19'500.00		24'879.65
4010	Gewinnsteuern juristische Personen		17'259.95		19'500.00		24'393.50
4011	Kapitalsteuern juristische Personen		299.90				486.15
402	Übrige Direkte Steuern		83'929.65		91'500.00		73'780.75
4021	Grundsteuern		68'210.85		67'000.00		56'366.55
4022	Vermögensgewinnsteuern		14'871.05		16'500.00		17'311.00
4024	Erschafts- und Schenkungssteuern				8'000.00		103.20
4029	Eingang abgeschriebene Steuern		847.75				
403 4033	Besitz- und Aufwandsteuern Hundesteuer		1'620.00 1'620.00		1'600.00 1'600.00		1'560.00 1'560.00
42	Entgelte		259'547.17		248'050.00		333'671.05
420 4200	Ersatzabgaben Ersatzabgaben		13'274.20 13'274.20		15'000.00 15'000.00		13'438.05 13'438.05
421 4210	Gebühren für Amtshandlungen Gebühren für Amtshandlungen		8'767.25 8'767.25		7'000.00 7'000.00		7'959.05 7'959.05

Erfolgsrechnung

nach Sachgruppen

Konto	Erfolgsrechnung Sachgruppengliederung ER	Rechnung 2020		Budget 2020		Rechnung 2019	
		Aufwand	Ertrag	Aufwand	Ertrag	Aufwand	Ertrag
424	Benützungsgebühren und Dienstleistungen		198'197.32		198'500.00		222'079.75
4240	Benützungsgebühren und Dienstleistungen		198'197.32		198'500.00		222'079.75
425	Erlös aus Verkäufen		522.00		500.00		26'164.45
4250	Verkäufe		522.00		500.00		26'164.45
426	Rückerstattungen		38'786.40		27'050.00		64'029.75
4260	Rückerstattungen und Kostenbeteiligungen Dritter		38'786.40		27'050.00		64'029.75
44	Finanzertrag		55'284.93		52'900.00		53'808.55
440	Zinsertrag		21'180.68		18'200.00		19'834.30
4400	Zinsen flüssige Mittel		268.35		300.00		268.25
4401	Zinsen Forderungen und Kontokorrente		3'053.80		2'200.00		2'810.30
4409	Übrige Zinsen von Finanzvermögen		17'858.53		15'700.00		16'755.75
443	Liegenschaftenertrag FV		32'504.25		32'700.00		32'504.25
4430	Pacht- und Mietzinse Liegenschaften FV		32'504.25		32'700.00		32'504.25
447	Liegenschaftenertrag VV		1'600.00		2'000.00		1'470.00
4472	Vergütung für Benützungen Liegenschaften VV		1'600.00		2'000.00		1'470.00
45	Entnahmen aus Fonds und Spezialfinanzierungen		449.70				
451	Entnahmen aus Fonds und Spezialfinanzierungen im Eigenkapital		449.70				
4510	Entnahmen aus Spezialfinanzierungen des EK		449.70				
46	Transferertrag		555'950.83		515'730.00		530'242.44
460	Ertragsanteile		14'827.44		19'700.00		23'897.74
4600	Anteil an Bundeserträgen		490.60				
4602	Anteil an Gemeindeerträgen und Gemeindeverbände		14'336.84		19'700.00		23'897.74
461	Entschädigungen von Gemeinwesen		185'570.69		125'430.00		139'319.40
4611	Entschädigungen von Kantonen und Konkordaten		33'159.00		10'200.00		3'719.00
4612	Entschädigungen von Gemeinden und Gemeindeverbänden		152'411.69		115'230.00		135'600.40

Erfolgsrechnung

nach Sachgruppen

Einwohnergemeinde Gündlichwand HRM2

Konto	Erfolgsrechnung Sachgruppengliederung ER	Rechnung 2020		Budget 2020		Rechnung 2019	
		Aufwand	Ertrag	Aufwand	Ertrag	Aufwand	Ertrag
462	Finanz- und Lastenausgleich						
4621	Finanz- und Lastenausgleich von Kantonen und Konkordaten		349'881.00		365'600.00		360'997.00
4622	Finanz- und Lastenausgleich von Gemeinden und Gemeindeverbänden		216'135.00		226'300.00		225'398.00
			133'746.00		139'300.00		135'599.00
463	Beiträge von Gemeinwesen und Dritten						
4631	Beiträge von Kantonen und Konkordaten		5'671.70		5'000.00		6'028.30
			5'671.70		5'000.00		6'028.30
49	Interne Verrechnungen						
			19'309.50		20'450.00		19'502.00
491	Dienstleistungen						
4910	Interne Verrechnung von Dienstleistungen		16'250.00		17'300.00		16'250.00
			16'250.00		17'300.00		16'250.00
493	Betriebs- und Verwaltungskosten						
4930	Interne Verrechnung von Betriebs- und Verwaltungskosten		3'059.50		3'150.00		3'252.00
			3'059.50		3'150.00		3'252.00
9	Abschlusskonten						
		45'583.38	129'649.42	54'900.00	75'310.00	53'952.87	11'036.40
90	Abschluss Erfolgsrechnung						
		45'583.38	129'649.42	54'900.00	75'310.00	53'952.87	11'036.40
900	Abschluss Erfolgsrechnung						
9001	Aufwandsüberschuss		104'272.73		62'800.00		3'624.70
			104'272.73		62'800.00		3'624.70
901	Abschluss Fonds im EK, Ertragsüberschuss						
9010	Abschluss Spezialfinanzierungen und Fonds im EK, Ertragsüberschuss		25'376.69		12'510.00		7'411.70
9011	Abschluss Spezialfinanzierungen und Fonds im EK, Aufwandsüberschuss		45'583.38		54'900.00		53'952.87
			25'376.69		12'510.00		7'411.70
	Total	1'634'175.10	1'634'175.10	1'604'540.00	1'604'540.00	1'609'919.99	1'609'919.99
	Gesamttotal	1'634'175.10	1'634'175.10	1'604'540.00	1'604'540.00	1'609'919.99	1'609'919.99

12.4 Investitionsrechnung nach Funktionen

Investitionsrechnung

nach Funktionen

Konto	Investitionsrechnung Funktionale Gliederung IR	Rechnung 2020		Budget 2020		Rechnung 2019	
		Ausgaben	Einnahmen	Ausgaben	Einnahmen	Ausgaben	Einnahmen
2	Bildung Netto Ausgaben	11'743.90	11'743.90	30'000.00	30'000.00	54'727.15	54'727.15
21	Obligatorische Schule Netto Ausgaben	11'743.90	11'743.90	30'000.00	30'000.00	54'727.15	54'727.15
217	Schulliegenschaften Netto Ausgaben	11'743.90	11'743.90	30'000.00	30'000.00	54'727.15	54'727.15
2170	Schulliegenschaften Sanierung Schulhaus	11'743.90		30'000.00		54'727.15	
2170.5040.01	Sanierung Schulhaus	9'055.20		30'000.00		54'727.15	
2170.5040.02	Sanierung Schulhaus	2'688.70		30'000.00			
3	Kultur, Sport und Freizeit, Kirche Netto Ausgaben			15'000.00	15'000.00	3'918.30	3'918.30
32	Kultur, übrige Netto Ausgaben			15'000.00	15'000.00	3'918.30	3'918.30
329	Kultur Netto Ausgaben			15'000.00	15'000.00	3'918.30	3'918.30
3290	Übrige Kultur Sanierung Wanderwege			15'000.00		3'918.30	
3290.5130.01	Sanierung Wanderwege			15'000.00		3'918.30	
6	Verkehr und Nachrichtenübermittlung Netto Ausgaben					137'500.00	137'500.00
61	Strassenverkehr Netto Ausgaben					137'500.00	137'500.00
615	Gemeindestrassen Netto Ausgaben					137'500.00	137'500.00
6150	Gemeindestrassen Anschaffung Traktor					137'500.00	
6150.5060.01	Anschaffung Traktor					137'500.00	
7	Umweltschutz und Raumordnung Netto Ausgaben	50'328.45	50'328.45	30'000.00	30'000.00	29'878.45	29'878.45
71	Wasserversorgung	41'082.35		30'000.00			

Investitionsrechnung

nach Funktionen

Einwohnergemeinde Gündlischwand HRM

Konto	Investitionsrechnung Funktionale Gliederung IR	Rechnung 2020		Budget 2020		Rechnung 2019	
		Ausgaben	Einnahmen	Ausgaben	Einnahmen	Ausgaben	Einnahmen
710	Netto Ausgaben		41'082.35		30'000.00		
	Wasserversorgung Netto Ausgaben	41'082.35	41'082.35	30'000.00	30'000.00		
7101	Wasserversorgung [Gemeindebetrieb]						
7101.5031.03	Erneuerung Wasserleitungsnetz	41'082.35		30'000.00			
7101.5031.04	Erneuerung Wasserleitungsnetz	-17'357.45					
7101.5031.05	Erneuerung Wasserleitungsnetz	28'615.35		30'000.00			
	Erneuerung Wasserleitungsnetz	29'824.45					
79	Raumordnung Netto Ausgaben	9'246.10	9'246.10			29'878.45	29'878.45
790	Raumordnung Netto Ausgaben	9'246.10	9'246.10			29'878.45	29'878.45
7900	Raumordnung allgemein						
7900.5290.01	Ortsplanungsrevision	9'246.10	9'246.10			29'878.45	29'878.45
8	Volkswirtschaft Netto Ausgaben					42'800.00	42'800.00
82	Forstwirtschaft Netto Ausgaben					42'800.00	42'800.00
820	Forstwirtschaft Netto Ausgaben					42'800.00	42'800.00
8200	Forstwirtschaft						
8200.5520.01	Gemeindeverband Forst Lüttschinentäler					42'800.00	42'800.00
9	Finanzen und Steuern Netto Einnahmen	62'072.35	62'072.35	75'000.00	75'000.00	268'823.90	268'823.90
99	Nicht aufgeteilte Posten Netto Einnahmen	62'072.35	62'072.35	75'000.00	75'000.00	268'823.90	268'823.90
999	Abschluss Netto Einnahmen	62'072.35	62'072.35	75'000.00	75'000.00	268'823.90	268'823.90
9990	Abschluss						
9990.6900.01	Aktivierete Ausgaben	62'072.35	62'072.35			268'823.90	268'823.90

Investitionsrechnung
nach Funktionen

Konto	Investitionsrechnung Funktionale Gliederung IR	Rechnung 2020		Budget 2020		Rechnung 2019	
		Ausgaben	Einnahmen	Ausgaben	Einnahmen	Ausgaben	Einnahmen
	Total	62'072.35	62'072.35	75'000.00	75'000.00	268'823.90	268'823.90
	Gesamttotal	62'072.35	62'072.35	75'000.00	75'000.00	268'823.90	268'823.90

12.5 Investitionsrechnung nach Sachgruppen

Investitionsrechnung

nach Sachgruppen

Konto	Investitionsrechnung Sachgruppengliederung IR	Rechnung 2020		Budget 2020		Rechnung 2019	
		Ausgaben	Einnahmen	Ausgaben	Einnahmen	Ausgaben	Einnahmen
5	Investitionsausgaben Netto Ausgaben	62'072.35	62'072.35	75'000.00	75'000.00	268'823.90	268'823.90
50	Sachanlagen Netto Ausgaben	52'826.25	52'826.25	60'000.00	60'000.00	192'227.15	192'227.15
503	Übriger Tiefbau Netto Ausgaben	41'082.35	41'082.35	30'000.00	30'000.00		
5031	Tiefbauten Wasserversorgung	41'082.35		30'000.00			
7101.5031.03	Erneuerung Wasserleitungsnetz	-17'357.45					
7101.5031.04	Erneuerung Wasserleitungsnetz	28'615.35					
7101.5031.05	Erneuerung Wasserleitungsnetz	29'824.45		30'000.00			
504	Hochbauten Netto Ausgaben	11'743.90	11'743.90	30'000.00	30'000.00	54'727.15	54'727.15
5040	Hochbauten	11'743.90		30'000.00		54'727.15	
2170.5040.01	Sanierung Schulhaus	9'055.20				54'727.15	
2170.5040.02	Sanierung Schulhaus	2'688.70		30'000.00			
506	Mobilien Netto Ausgaben					137'500.00	137'500.00
5060	Mobilien					137'500.00	
6150.5060.01	Anschaffung Traktor					137'500.00	
51	Investitionen auf Rechnung Dritter Netto Ausgaben			15'000.00	15'000.00	3'918.30	3'918.30
513	Übriger Tiefbau Netto Ausgaben			15'000.00	15'000.00	3'918.30	3'918.30
5130	Investitionen übriger Tiefbau auf Rechnung Dritter					3'918.30	
3290.5130.01	Sanierung Wanderwege			15'000.00		3'918.30	
52	Immaterielle Anlagen Netto Ausgaben	9'246.10	9'246.10			29'878.45	29'878.45
529	Übrige immaterielle Anlagen Netto Ausgaben	9'246.10	9'246.10			29'878.45	29'878.45

Investitionsrechnung

nach Sachgruppen

Konto	Investitionsrechnung Sachgruppengliederung IR	Rechnung 2020		Budget 2020		Rechnung 2019	
		Ausgaben	Einnahmen	Ausgaben	Einnahmen	Ausgaben	Einnahmen
5290 7900.5290.01	Übrige immaterielle Anlagen Ortsplanungsrevision	9'246.10 9'246.10				29'878.45 29'878.45	
55	Beteiligungen und Grundkapitalien Netto Ausgaben					42'800.00	42'800.00
552	Gemeinden und Gemeindeverbände Netto Ausgaben					42'800.00	42'800.00
5520 8200.5520.01	Beteiligungen an Gemeinden und Gemeindeverbänden Gemeindeverband Forst Lüttschinentäler					42'800.00 42'800.00	
6	Investitionseinnahmen Netto Einnahmen	62'072.35	62'072.35	75'000.00	75'000.00	268'823.90	268'823.90
69	Übertrag an Bilanz Netto Einnahmen	62'072.35	62'072.35	75'000.00	75'000.00	268'823.90	268'823.90
690	Aktivierungen Netto Einnahmen	62'072.35	62'072.35	75'000.00	75'000.00	268'823.90	268'823.90
6900 9990.6900.01	Aktivierte Ausgaben Aktivierte Ausgaben					268'823.90 268'823.90	
	Total	62'072.35	62'072.35	75'000.00	75'000.00	268'823.90	268'823.90
	Gesamttotal	62'072.35	62'072.35	75'000.00	75'000.00	268'823.90	268'823.90

Vollständigkeitserklärung zur Jahresrechnung per 31. Dezember 2020

der: Einwohnergemeinde Gündlichswand

an das Rechnungsprüfungsorgan

Wir bestätigen nach bestem Wissen die unten aufgeführten Auskünfte, die wir Ihnen im Zusammenhang mit Ihrer Prüfung der Jahresrechnung 2020 bestehend aus Vorbericht, Bilanz, Erfolgsrechnung, Investitionsrechnung, Geldflussrechnung und Anhang gegeben haben. Im Übrigen ist uns bekannt, dass es uns obliegt, die Jahresrechnung zu erstellen und dass wir für sie verantwortlich sind.

1. Die Jahresrechnung entspricht den geltenden gesetzlichen Vorschriften und ist in diesem Sinne frei von wesentlichen falschen Darstellungen (wozu nebst fehlerhafter Erfassung, Bewertung, Darstellung oder Offenlegung auch unterlassene Angaben gehören können).
2. In der Ihnen vorgelegten Jahresrechnung (Vorbericht, Bilanz, Erfolgsrechnung, Investitionsrechnung, Geldflussrechnung und Anhang) sind alle Geschäftsvorfälle erfasst, die für das genannte Geschäftsjahr buchungspflichtig sind. Den zuständigen Personen ist Weisung erteilt worden, Ihnen die Bücher und Belege sowie alle übrigen Unterlagen zur Gemeinderrechnung vollständig zur Verfügung zu stellen.
3. In der von Ihnen geprüften und von uns unterzeichneten Jahresrechnung sind alle bilanzierungspflichtigen Vermögenswerte und Verpflichtungen berücksichtigt.
4. Allen bilanzierungspflichtigen Risiken und Werteinbussen ist bei der Bewertung und der Festsetzung der Wertberichtigung und der Rückstellung genügend Rechnung getragen worden.
5. Andere Verträge, Rechtsstreitigkeiten oder andere Auseinandersetzungen, die für die Beurteilung der Jahresrechnung der Einwohnergemeinde Gündlichswand von wesentlicher Bedeutung sind, bestanden nicht.
6. Wir haben Ihnen die Ergebnisse unserer Einschätzung des Risikos einer wesentlichen falschen Darstellung in der Jahresrechnung mitgeteilt. Wir bestätigen Ihnen, dass uns keine (tatsächlichen oder vermuteten) dolosen¹ Handlungen bekannt sind, in die Mitglieder des Gemeinderates oder Mitarbeitende mit einer wesentlichen Funktion innerhalb der internen Kontrolle involviert sind.
7. Uns sind keine Anschuldigungen über dolose Handlungen bekannt, die einen wesentlichen Einfluss auf die Jahresrechnung haben könnten.
8. Alle bis zum Zeitpunkt der Beendigung Ihrer Prüfung bekannt gewordenen und bilanzierungspflichtigen Ereignisse sind in der vorliegenden Jahresrechnung angemessen berücksichtigt.
9. Wir haben alle vertraglichen Vereinbarungen und gesetzlichen Vorschriften (z.B. Mehrwertsteuern, Sozialversicherungen) eingehalten, deren Nicht-Erfüllung eine wesentliche Auswirkung auf die Jahresrechnung haben könnten.
10. Alle bis zum Zeitpunkt der Gemeindeversammlung von Gündlichswand bekanntwerdenden und bilanzierungspflichtigen Ereignisse werden wir Ihnen unverzüglich mitteilen.

Zweilütschinen, 19. April 2021/fh


 Unterschrift
 Behörde


 Unterschrift
 Finanzverwaltung

Beilagen:

- Unterzeichnete Jahresrechnung

¹ Oberbegriff für Bilanzmanipulation, Bilanzfälschung, Veruntreuung, Unterschlagung und alle anderen vorsätzlich durchgeführten Handlungen zum Nachteil der Körperschaft